

«ПРИНЯТО»

Решением педагогического Совета
ГУЗ «Вольский специализированный
дом ребенка» МЗ СО
№ 5 от 31.07.2016г.

«УТВЕРЖДЕНО»

Главный врач ГУЗ «Вольский
специализированный дом
ребенка» МЗ СО

/А. Т. Худайбергенова/
(приказ №112 от 01.08.2016г.)



**Основная образовательная программа
ГУЗ «Вольский специализированный дом ребенка для детей с
органическими поражениями центральной нервной системы без
нарушения психики» МЗ СО**

Разработана в соответствии с
ФЕДЕРАЛЬНЫМ ГОСУДАРСТВЕННЫМ ОБРАЗОВАТЕЛЬНЫМ
СТАНДАРТОМ ДОШКОЛЬНОГО ОБРАЗОВАНИЯ

г. Вольск 2016 г.

Содержание

Информационная справка.....	3
I. Целевой раздел основной образовательной Программы	
Пояснительная записка.....	5
Цели и задачи реализации Программы	6
Принципы и подходы к формированию Программы	6
Значимые характеристики для разработки и реализации Программы.....	10
Характеристики особенностей развития детей раннего и дошкольного возраста.....	13
Возрастная характеристика детей младенческого возраста 0-1 год.....	14
Возрастная характеристика детей младенческого возраста 1-3 года.....	22
Возрастная характеристика детей младенческого возраста 3-4 года.....	23
2. Планируемые результаты освоения Программы	25
2.1 Целевые ориентиры образования в младенческом возрасте	25
II. Содержательный раздел основной образовательной Программы	
2.1. Краткое описание образовательных областей.....	28
2.2. Описание образовательной деятельности в соответствии с направлениями развития ребенка	23
Система физкультурно-оздоровительной работы.....	33
Описание образовательной деятельности в соответствии с направлениями развития ребенка в младенческом возрасте (0-1).....	37
Описание образовательной деятельности в соответствии с направлениями развития ребенка в раннем возрасте (1-2).....	43
Описание образовательной деятельности в соответствии с направлениями развития ребенка в раннем возрасте (2-3).....	50
Описание образовательной деятельности в соответствии с направлениями развития ребенка в раннем возрасте (2-3).....	90
2.4. Описание вариативных форм, способов, методов и средств реализации программы.....	108
2.5. Способы и направления детской инициативы.....	108
2.6. Особенности взаимодействия педагогического коллектива с семьями воспитанников.....	112
2.7. Особенности организации педагогической диагностики и мониторинга.....	114
2.8. Коррекционная работа учителя-дефектолога.....	117
2.9. Основные направления работы педагога-психолога.....	119
2.10. Коррекционная и инклюзивная педагогика.....	120
III. Организационный раздел основной образовательной Программы	
Особенности адаптации к условиям проживания в доме ребенка.....	129
3.1. Организация режима круглосуточного пребывания детей в ГУЗ «Вольский специализированный дом ребенка» МЗ СО.....	132
3.2. Проектирование воспитательно – образовательного процесса в соответствии контингентом воспитанников, их индивидуальными возрастными особенностями.....	148
3.3. Расписание НОД	154
3.4. Учебный план НОД	160
3.5. Особенности организации развивающей предметно-пространственной среды.....	162
3.6. Материально-техническое обеспечение.....	164
3.7. Перечень программ, методических пособий образовательной программы ГУЗ «Вольский специализированный дом ребенка» МЗСО.....	165
3.8. Примерное комплексно-тематическое планирование на год.....	166
Список литературы.....	169
Приложение	170

Информационная справка

ГУЗ «Вольский специализированный дом ребенка» МЗ СО расположен по адресу: 412900, Саратовская область, г. Вольск, ул. Чернышевского 199а (тел. Тел.: (8845-93) 7-44-53; Факс: (8845-93) 7-44-53; E-mail: kids-dr@rambler.ru, функционирует с 1920 года на основе Устава, зарегистрированного 17.02.2016г (№ 2485 от 01.02.2016) и Лицензий: на осуществление медицинской деятельности № ЛО-64-003370 от 14.04.2016 г. (срок действия лицензии бессрочно).

Режим работы Дома ребенка - круглосуточное пребывание детей в учреждении и рабочая неделя - 5 дней.

Основная функция ГУЗ «Вольский специализированный дом ребенка» - воспитание и обучение, обслуживание, уход, присмотр, оздоровление.

Учреждение рассчитано на 30 койко-мест.

Педагоги ГУЗ «Вольский специализированный дом ребенка» МЗ СО самостоятельно разработали образовательную программу (далее Программа) и приняли в соответствии с приказом Министерства образования и науки Российской Федерации от 17 октября 2013 г. №1155 «Об утверждении федерального государственного образовательного стандарта дошкольного образования на переходный период до утверждения Примерной основной образовательной программы дошкольного образования в соответствии с федеральным государственным образовательным стандартом дошкольного образования. Программа состоит из двух частей: из обязательной части и части, формируемой участниками образовательных отношений. Обе части являются взаимодополняющими и необходимыми.

При разработке Программы учитывались следующие нормативные документы:

- Федеральный закон «Об образовании в РФ» от 29 декабря 2012 г. № 273-ФЗ
- Письмо Министерства образования и науки РФ и Департамента общего образования от 28 февраля 2014 года № 08-249 «Комментарии к ФГОС дошкольного образования»
- Приказ Министерства образования и науки РФ от 17 октября 2013 г. № 1155 «Об утверждении федерального государственного образовательного стандарта дошкольного образования» (Зарегистрировано в Минюсте РФ 14 ноября 2013 г. № 30384)
- Постановление Главного государственного санитарного врача Российской Федерации от 15 мая 2013 г. № 26 г. Москва от «Об утверждении СанПиН 2.4.1.3049-13 «Санитарно-эпидемиологические требования к устройству, содержанию и организации режима работы дошкольных образовательных организаций» (Зарегистрировано в Минюсте России 29 мая 2013 г. № 28564)
- Приказ Министерства образования и науки РФ от 30 августа 2013 г. № 1014 «Об утверждении Порядка организации и осуществления образовательной деятельности по основным общеобразовательным программам – образовательным программам дошкольного образования» (Зарегистрировано в Минюсте России 26.09.2013 № 30038)
- Устав ГУЗ «Вольский специализированный дом ребенка» МЗ СО

Настоящая редакция Программы разработана рабочей группой педагогов ГУЗ «Вольский специализированный дом ребенка» МЗ СО и утверждена приказом от 22.06.2016 № 99 в составе:

Председатель:

Худайбергенова Анжелика Тажибаевна – главный врач

Члены группы:

Макарова Татьяна Владимировна – старший воспитатель;

Жирнова Ольга Владимировна- учитель - дефектолог;

Лепешкина Евгения Владимировна- учитель – дефектолог;

Зотова Елена Евгеньевна - педагог - психолог;

Комкова Ольга Михайловна - воспитатель;

Сарайкина Елена Александровна - воспитатель;

Ольга Дмитриевна - воспитатель;

Бакланова Светлана Павловна - воспитатель;

Лушниковна Ольга Дмитриевна - воспитатель;

Кулакова Юлия Яковлевна - воспитатель;

Основная образовательная программа ГУЗ «Вольский специализированный дом ребенка» МЗ СО рассмотрена и принята на педагогическом совете (протокол № 6 от 31.07.2016 года) и утверждена приказом главного врача ГУЗ «Вольский специализированный дом ребенка» МЗ СО № 112 от 01.08.2016г.

I. Целевой раздел основной образовательной Программы

1. Пояснительная записка

Раннее детство – особый период становления органов и систем и, прежде всего, функций мозга. Доказано, что функции коры головного мозга не только фиксированы наследственно, они развиваются в результате взаимодействия организма с окружающей средой. Особенно интенсивно это происходит в первые три года жизни. В данный период наблюдается максимальный темп формирования предпосылок, обуславливающих все дальнейшее развитие организма, поэтому важно своевременно закладывать основы для полноценного развития и здоровья ребенка.

Для охраны и укрепления здоровья детей особое значение имеет профилактическая оздоровительная работа: соблюдение режима, рациональное питание, закаливание, гимнастика, медицинский и педагогический контроль за развитием и здоровьем.

Ребенок полностью зависит от взрослого, его психическое и физическое развитие, так же как и здоровье, обеспечивается теми воздействиями, которые он получает от окружающих взрослых. Ребенок, лишенный этих воздействий, не может стать полноценным человеком.

Ранний возраст является наиболее важным в развитии всех психических процессов.

Всем хорошо известно, что психическое развитие младенцев во многом определяется здоровьем малыша, к сожалению констатируется тот факт, что в домах ребенка дети, как правило, имеют ряд проблем в развитии почти всех сфер личности. Учитывая условия депривации, в которых они вынуждены находиться особо остро стоит задача сенсомоторного развития малюток как основы их дальнейшего личностного становления.

Основная образовательная программа (далее по тексту ООП или Программа) - стратегия коррекционно-развивающей, психолого - педагогической поддержки позитивной социализации и индивидуализации, развития личности детей раннего возраста. Программа разработана в соответствии с принципами и подходами, определёнными Федеральным государственным образовательным стандартом дошкольного образования. Основная идея Программы заключается в гармоничном соединении современных технологий с традиционными средствами развития ребенка для формирования психических процессов, ведущих сфер личности, развития творческих способностей.

Воспитание ребенка играет большую роль в обеспечении его морфофункционального развития и формирования здоровья. В этом процессе наиболее существенны следующие моменты:

1. Положительное эмоциональное и речевое общение со взрослыми, в первую очередь с близкими людьми, а затем со всеми, кто принимает участие в воспитательном процессе.

2. Обеспечение ребенку возможности осуществить свои двигательные потребности, начиная с первых месяцев жизни. Для этого надо знать основные возрастные особенности формирования двигательной сферы.

3. Обязательное включение активной деятельности ребенка при обучении навыкам и умениям, расширении его познавательной деятельности.

Программа направлена на:

■ создание условий развития ребенка, открывающих возможности для его позитивной социализации, его личностного развития, развития инициативы и творческих способностей на основе сотрудничества со взрослыми и сверстниками и соответствующим возрасту видам деятельности;

- на создание развивающей образовательной среды, которая представляет собой систему условий социализации и индивидуализации детей

Программа учитывает:

- индивидуальные потребности каждого ребенка, связанные с его жизненной ситуацией и состоянием здоровья, определяющие особые условия получения им образования (особые образовательные потребности), индивидуальные потребности отдельных категорий детей, в том числе с ограниченными возможностями здоровья;
- возможности освоения ребенком Программы на разных этапах ее реализации

1.1 Цели и задачи реализации Программы

Цель: психолого - педагогическая поддержка позитивной социализации и индивидуализации, развития личности детей раннего и дошкольного возраста

Задачи:

- охрана и укрепление физического и психического здоровья детей, в том числе их эмоционального благополучия;
 - обеспечение равных возможностей для полноценного развития каждого ребёнка в период дошкольного детства независимо от места проживания, пола, нации, языка, социального статуса, психофизиологических и других особенностей (в том числе ограниченных возможностей здоровья);
 - обеспечение преемственности целей, задач и содержания образования, реализуемых в рамках образовательных программ различных уровней (преемственность основных образовательных программ дошкольного и начального общего образования);
 - создание благоприятных условий развития детей в соответствии с их возрастными и индивидуальными особенностями и склонностями, развитие способностей и творческого потенциала каждого ребёнка как субъекта отношений с самим собой, другими детьми, взрослыми и миром;
 - объединение обучения и воспитания в целостный образовательный процесс на основе духовно-нравственных и социокультурных ценностей и принятых в обществе правил и норм поведения в интересах человека, семьи, общества;
 - формирование общей культуры личности детей, в том числе ценностей здорового образа жизни, развитие их социальных, нравственных, эстетических, интеллектуальных, физических качеств, инициативности, самостоятельности и ответственности ребёнка, формирование познавательной деятельности;
- обеспечение вариативности и разнообразия содержания Программы организационных форм дошкольного образования, возможности формирования Программ различной направленности с учётом образовательных потребностей, способностей и состояния здоровья детей;

- формирование социокультурной среды, соответствующей возрастным, индивидуальным, психологическим и физиологическим особенностям детей;
- обеспечение психолого-педагогической поддержки семьи и повышение компетентности родителей (законных представителей), в вопросах развития и образования, охраны и укрепления здоровья детей

1.2 Принципы и подходы к формированию программы

Программа разработана на основе Конституции, законодательства РФ и с учетом Конвенции о правах ребенка в основе которых заложены следующие международные принципы:

- поддержка разнообразия детства; сохранение уникальности и самоценности детства как важного этапа в общем развитии человека, самоценность детства - понимание (рассмотрение) детства как периода жизни значимого самого по себе, без всяких

условий; значимого тем, что происходит с ребенком сейчас, а не тем, что этот период есть период подготовки к следующему периоду;

- личностно-развивающий и гуманистический характер взаимодействия взрослых (родителей (законных представителей), педагогических и иных работников Организации) и детей;
- уважение личности ребенка;
- реализация Программы в формах, специфических для детей данной возрастной группы, прежде всего в форме игры, познавательной и исследовательской деятельности, в форме творческой активности, обеспечивающей художественно-эстетическое развитие ребенка.

При формировании образовательного пространства и реализации образовательной коррекционно-развивающей деятельности в соответствии с ФГОС ДО Программа реализует принципы дошкольного образования:

➤ полноценное проживание ребенком всех этапов детства (младенческого, раннего и дошкольного возраста), обогащение (амплификация) детского развития;

построение образовательной деятельности на основе индивидуальных особенностей каждого ребенка, при котором сам ребенок становится активным в выборе содержания своего образования, становится субъектом образования (далее - индивидуализация дошкольного образования);

- содействие и сотрудничество детей и взрослых, признание ребенка полноценным участником (субъектом) образовательных отношений;
- поддержка инициативы детей в различных видах деятельности;
- сотрудничество Организации с кровной семьей; С приемными родителями;
- приобщение детей к социокультурным нормам, традициям семьи, общества и государства;
- формирование познавательных интересов и познавательных действий ребенка в различных видах деятельности;
- возрастная адекватность (соответствие условий, требований, методов возрасту и особенностям развития);

Обязательная часть Программы построена с учетом *Примерной образовательной Программы «От рождения до школы»*, разработанной коллективом авторов под редакцией В.Е. Веракса; Т.С. Комаровой; В.В. Гербовой

В Программе на первый план выдвигается развивающая функция образования, обеспечивающая становление личности ребенка и ориентирующая педагога на его индивидуальные особенности, что соответствует современной научной «Концепции дошкольного воспитания»

Программа построена на позициях гуманно-личностного отношения к ребенку и направлена на его всестороннее развитие, формирование духовных и общечеловеческих ценностей, а также способностей и интегративных качеств. В Программе отсутствуют жесткая регламентация знаний детей и предметный центризм в обучении.

При разработке Программы авторы опирались на лучшие традиции отечественного дошкольного образования, его фундаментальность: комплексное решение задач по охране жизни и укреплению здоровья детей, всестороннее воспитание, амплификацию (обогащение) развития на основе организации разнообразных видов детской творческой деятельности. Особая роль в Программе уделяется игровой деятельности как ведущей в дошкольном детстве. Авторы Программы основывались на важнейшем дидактическом принципе — развивающем обучении и на научном положении Л. С. Выготского о том, что правильно организованное обучение «ведет» за собой развитие. Воспитание и психическое развитие не могут выступать как два обособленных, независимых друг от друга процесса, но при этом «воспитание служит необходимой и всеобщей формой развития ребенка» (В. В. Давыдов). Таким образом, развитие в рамках Программы выступает как важнейший результат успешности воспитания и образования детей.

В Программе комплексно представлены все основные содержательные линии воспитания и образования ребенка от рождения до школы.

Программа строится на принципе культуросообразности. Реализация этого принципа обеспечивает учет национальных ценностей и традиций в образовании, восполняет недостатки духовно-нравственного и эмоционального воспитания. Образование рассматривается как процесс приобщения ребенка к основным компонентам человеческой культуры (знание, мораль, искусство, труд).

Главный критерий отбора программного материала — его воспитательная ценность, высокий художественный уровень используемых произведений культуры (классической и народной — как отечественной, так и зарубежной), возможность развития всесторонних способностей ребенка на каждом этапе дошкольного детства

Программа «От рождения до школы»: соответствует принципу развивающего образования, целью которого является развитие ребенка;

- сочетает принципы научной обоснованности и практической применимости (содержание Программы соответствует основным положениям возрастной психологии и дошкольной педагогики и, как показывает опыт, может быть успешно реализована в массовой практике дошкольного образования);
- соответствует критериям полноты, необходимости и достаточности (позволяя решать поставленные цели и задачи при использовании разумного «минимума» материала);
- обеспечивает единство воспитательных, развивающих и обучающих целей и задач процесса образования детей дошкольного возраста, в ходе реализации которых формируются такие качества, которые являются ключевыми в развитии дошкольников;
- строится с учетом принципа интеграции образовательных областей в соответствии с возрастными возможностями и особенностями детей, спецификой и возможностями образовательных областей;

основывается на комплексно-тематическом принципе построения образовательного процесса;

- предусматривает решение программных образовательных задач в совместной деятельности взрослого и детей и самостоятельной деятельности дошкольников не только в рамках непосредственно образовательной деятельности, но и при проведении режимных моментов в соответствии со спецификой дошкольного образования;
- предполагает построение образовательного процесса на адекватных возрасту формах работы с детьми. Основной формой работы с дошкольниками и ведущим видом их деятельности является игра;
- допускает варьирование образовательного процесса в зависимости от региональных особенностей;
- строится с учетом соблюдения преемственности между всеми возрастными дошкольными группами и между детским садом и начальной школой.

Отличительные особенности программы «От рождения до школы»

Направленность на сохранение и укрепление здоровья детей

- Одной из главных задач, которую ставит Программа перед педагогами и ведущими специалистами, является забота о сохранении и укреплении здоровья детей, формирование у них элементарных представлений о здоровом образе жизни, воспитание полезных привычек, в том числе привычки к здоровому питанию, потребности в двигательной активности.

Направленность на учет индивидуальных особенностей ребенка

- Программа направлена на обеспечение эмоционального благополучия каждого ребенка, что достигается за счет учета индивидуальных особенностей детей как в вопросах организации жизнедеятельности (приближение режима дня к индивидуальным особенностям ребенка и пр.), так и в формах и способах взаимодействия с ребенком (проявление уважения к его индивидуальности, чуткости к его эмоциональным состояниям, поддержка его чувства собственного достоинства)

Особенности структуры программы «От рождения до школы»

- Наиболее существенной структурной характеристикой программы «От рождения до школы» является принцип подачи материала — содержание психолого-педагогической работы излагается в Программе по образовательным областям, в каждой из которых обозначены основные цели и задачи и содержание психолого-педагогической работы. Содержание психолого-педагогической работы в образовательных областях изложено по тематическим блокам, внутри которых материал представлен по возрастным группам. Такая структура программы позволяет видеть временную перспективу развития качеств ребенка, дает возможность гибче подходить к выбору программного содержания, проще вводить вариативную часть.

Часть, формируемая участниками образовательных отношений, построена с учетом парциальной программы «Цветные ладошки» под редакцией И.А.Лыковой данная программа основана на следующих дидактических принципах:

- **Общепедагогические принципы**, обусловленные единством учебно - воспитательного пространства ГОУ:
- принцип *культуросообразности*: построение или корректировка универсального эстетического содержания программы с учетом региональных культурных традиций;
- принцип *сезонности*: построение и/или корректировка познавательного содержания программы с учётом природных и климатических особенностей данной местности в данный момент времени;
- принцип *систематичности и последовательности*: постановка и/или корректировка задач эстетического воспитания и развития детей в логике «от простого к сложному», «от близкого к далёкому», «от хорошо известного к малоизвестному и незнакомому»;
- принцип *цикличности*: построение и/или корректировка содержания программы с постепенным усложнением и расширением от возраста к возрасту;
- принцип *оптимизации и гуманизации* учебно-воспитательного процесса;
- принцип *развивающего характера* художественного образования;
- принцип *природосообразности*: постановка и/или корректировка задач художественно-творческого развития детей с учётом «природы» детей - возрастных особенностей и индивидуальных способностей;
- принцип *интереса*: построение и/или корректировка программы с опорой на интересы отдельных детей и детского сообщества (группы детей) в целом.
- **Специфические принципы**, обусловленные особенностями художественно-эстетической деятельности:
- принцип *эстетизации* предметно-развивающей среды и быта в целом;
- принцип *культурного обогащения* (амплификации) содержания изобразительной деятельности, в соответствии с особенностями познавательного развития детей разных возрастов;
- принцип *взаимосвязи продуктивной деятельности* с другими видами детской активности;
- принцип *интеграции* различных видов изобразительного искусства и художественной деятельности;
- принцип *эстетического ориентира* на общечеловеческие ценности (воспитание человека думающего, чувствующего, создающего, рефлектирующего);
- принцип *обогащения* - сенсорно-чувственного опыта;
- принцип *организации тематического пространства* (информационного поля) - основы для развития образных представлений;
- принцип *взаимосвязи обобщённых представлений* и обобщённых способов действий, направленных на создание выразительного художественного образа;

- принцип *естественной радости* (радости эстетического восприятия, чувствования и деяния, сохранение непосредственности эстетических реакций, эмоциональной открытости).

В программе художественного воспитания дошкольников «Цветные ладошки» сформулированы педагогические условия, необходимые для эффективного художественного развития детей дошкольного возраста, а именно:

- формирование эстетического отношения и художественных способностей в активной творческой деятельности детей;
- создание развивающей среды для занятий по рисованию, лепке, аппликации, художественному труду и самостоятельного детского творчества;

ознакомление детей с основами изобразительного и народного декоративно-прикладного искусства в среде музея и дошкольного образовательного. Эстетическое отношение ребёнка к окружающему миру являет собой целую систему его индивидуальных, избирательных связей с эстетическими качествами предметов и явлений действительности. В эстетическое отношение ребёнка входит его эмоциональный отклик на прекрасное (красивое, привлекательное), добрые чувства, его творческая деятельность, сильное стремление к преобразованию окружающего по законам красоты, а также к оценке красивых, гармоничных сочетаний красок, звуков, рифм. Эстетический компонент оказывает существенное влияние на установление ведущих звеньев структуры личности в целом.

1.3. Значимые характеристики для разработки и реализации Программы

Общие сведения о коллективе детей, работников, родителей

Основные участники реализации Программы: дети раннего возраста, родители (кровные и потенциальные), педагоги.

Сведения о педагогическом коллективе:

Характеристика уровней образования

Высшее		
Среднее-специальное		

Возрастная характеристика педагогического состава

20-30		
30-40		
40-50		
50 и старше		

Средний возраст педагогического коллектива составляет 40-45 лет

Дом ребенка укомплектован в соответствии со штатным расписанием на 100%. Всего в ГУЗ «Вольский специализированный дом ребенка» МЗ СО работников.

Педагогический коллектив состоит из 21 педагога, среди них:

педагогический персонал: 21

старший воспитатель 1

воспитатели 15

педагог-психолог 1

специалист по социальной работе 1

учитель-дефектолог 3
музыкальный руководитель 1

Педагогический коллектив состоит из 21 педагогов, среди них:	
<i>Старший воспитатель</i>	1
Педагогический персонал:	21
<i>воспитатели</i>	15
<i>Педагог-психолог</i>	1
<i>Учитель-дефектолог</i>	3
<i>Музыкальный руководитель</i>	1

В ГУЗ «Вольский специализированный дом ребенка» МЗ СО проводится работа по планированию и осуществлению повышения квалификации педагогических кадров. Одним из планирующих документов является план-график повышения квалификации педагогов на 3 года. Выполнение графика подтверждается документами о краткосрочном повышении квалификации. В течение последних 3-х лет прошли курсы повышения квалификации по профессиональной деятельности по темам «Эффективные способы реализации ФГОС ДО», «Организация коррекционно-образовательного процесса в условиях ФГОС ДО».

Возрастная категория	Количество групп
Дети от 0 до 4 лет	разновозрастные 3

ООП ГУЗ «Вольский специализированный дом ребенка» МЗ СО определяет обязательную часть (соответственно «От рождения до школы» Н. Е. Вераксы, Т. С. Комаровой, М. А. Васильевой) и часть формируемую участниками образовательного процесса, составляющую содержание образования в ГУЗ «Вольский специализированный дом ребенка МЗ СО.

Принципы и подходы к формированию Программы Проект примерной образовательной программы «От рождения до школы» под редакцией Н.Е. Вераксы, Т.С. Комаровой, М.А.Васильевой. Дополнительная парциальная программа художественного воспитания, обучения и развития детей 2-7 лет «Цветные ладошки» под редакцией И.А. Лыковой. Обязательная часть обеспечивает достижение воспитанниками готовности к школьному обучению, а именно необходимый и достаточный уровень развития ребенка для успешного освоения им основных общеобразовательных программ начального общего образования.

В части, формируемой участниками педагогического процесса предусмотрено содержание образования, отражающее специфику национально – культурных, этнических, географических, климатических, природных, социальных особенностей, в которых осуществляется образовательный процесс непосредственно в городе Вольске Саратовской области, расположенном на берегу реки Волги. Особое внимание уделяется художественно – эстетическому воспитанию детей раннего возраста.

ООП ГУЗ «Вольский специализированный дом ребенка» МЗ СО обеспечивает разностороннее развитие детей по следующим направлениям и образовательным областям:

- социально-коммуникативное развитие;

- речевое развитие;
- художественно-эстетическое развитие;
- физическое развитие.

ООП Дома ребенка определяет содержание и организацию образовательного процесса для детей раннего возраста и направлена на формирование общей культуры, развитие физических, интеллектуальных и личностных качеств, формирование предпосылок учебной деятельности, обеспечивающих социальную успешность, сохранение и укрепление здоровья детей дошкольного возраста.

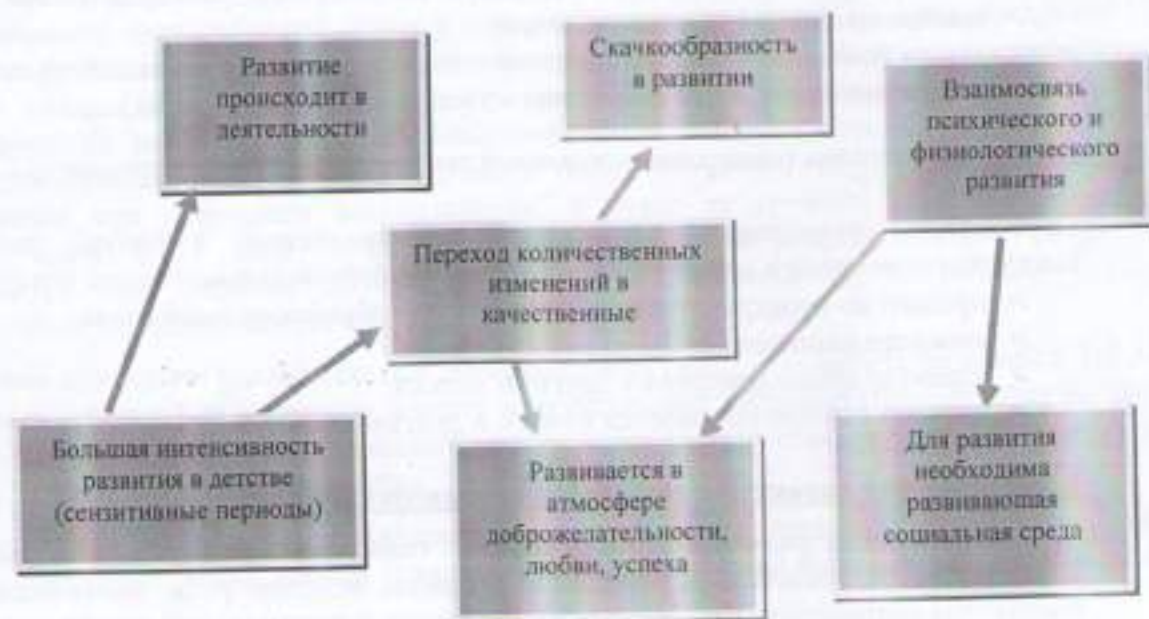
1.4. Характеристика особенностей развития детей раннего и дошкольного возраста, воспитывающихся в доме ребенка

Программа обеспечивает развитие личности детей раннего и дошкольного возраста в различных видах общения и деятельности с учетом их возрастных, индивидуальных психологических и физиологических особенностей и социальной ситуации развития.

Обобщив исследования А.В. Запорожца, В.И. Лебединского, Д.Б. Эльконина, Д.И. Фельдштейна Программа учитывает следующие закономерности развития детей дошкольного возраста:

- изменение детерминанта, взаимосвязи и соотношения биологических и социальных факторов развития на разных этапах и стадиях развития при сохранении такого качества, как пластичность нервной системы и психики ребенка;
- стадийность и опосредованность развития ребенка социальной ситуацией, ведущей деятельностью и формой общения с взрослыми;
- гетерохронность (неравномерность) развития психических процессов, их социальная опосредованность заложенными в культуре способами ориентировки и взаимодействия с первыми педагогами (родителями и воспитателями) и сверстниками;
- дифференциация и интеграция психических процессов, свойств и качеств, функциональных систем, связанных с произвольной организацией деятельности ребенка;
- наличие сензитивных периодов развития для тех или иных психических процессов и форм общения со взрослыми и сверстниками, способностей ребенка и его компетенций, интегральных качеств личности;
- амплификация (обогащение) детского развития за счет формирования системы ориентировок в окружающем мире и расширения способов переживания, познания и преобразования, изменения смыслов педагогического взаимодействия;
- скачкообразность развития, обусловленная характером формирования психологических новообразований и освоения социальной позиции, противоречием между тем, что ребенок хочет и может, и тем, что мог и хотел в освоенном периоде развития;
- подготовка на каждом возрастном этапе условий для освоения новых видов деятельности, форм и способов взаимоотношения со сверстниками и взрослыми, новой социальной позиции (от адаптации и социализации к самоутверждению и индивидуализации)

Кратко данные закономерности представлены в схеме



Данные закономерности являются звеньями единого процесса становления психики и личности ребенка раннего и дошкольного возраста. Основной закон развития - роль пассивного взаимодействия снижается с возрастом, стимулирующее взаимодействие сохраняется, а активное - возрастает. Большую роль в этом играет организация взаимодействий взрослого и ребенка в тех видах деятельности, которые признаются ведущими для определенного возрастного этапа.

Согласно ФГОС ДО для детей младенческого возраста (от 0 -1 года) - ряд видов деятельности, таких как:

- Манипулирование с предметами;
- Непосредственное эмоциональное общение с взрослым;
- Познавательно- исследовательские действия;
- Тактильно- двигательные игры;
- Восприятие музыки, детских песен и стихов;
- Двигательная активность;

для детей раннего возраста (от 1 года до 2 лет) - ряд видов деятельности, таких как:

- предметная деятельность и игры с составными и динамическими игрушками;
- экспериментирование с материалами и веществами (песок, вода, тесто и пр.),
- общение с взрослым и совместные игры со сверстниками под руководством взрослого,
- самообслуживание и действия с бытовыми предметами-орудиями (ложка, совок, лопатка и пр.),
- восприятие смысла музыки, сказок, стихов, рассматривание картинок,
- двигательная активность;

для детей дошкольного возраста (3 года - 4 года) - ряд видов деятельности, таких как:

- игровая, включая сюжетно-ролевую игру, игру с правилами и другие виды игры,
- коммуникативная (общение и взаимодействие со взрослыми и сверстниками),
- познавательно-исследовательская (исследования объектов окружающего мира и экспериментирования с ними),
- восприятие художественной литературы и фольклора,
- самообслуживание и элементарный бытовой труд (в помещении и на улице),
- конструирование из разного материала, включая конструкторы, мягкие модули,
- изобразительная (рисование, лепка),

музыкальная (восприятие и понимание смысла музыкальных произведений, пение, музыкально-ритмические движения, игры на детских музыкальных инструментах)

➤ двигательная (овладение основными движениями) формы активности ребенка

Особенность организации развивающего взаимодействия в рамках данной Программы выступает отражение в ней следующих аспектов образовательной среды для ребенка:

- предметно-пространственная развивающая образовательная среда;
- характер взаимодействия со взрослыми;
- характер взаимодействия с другими детьми;
- система отношений ребенка к миру, к другим людям, к себе самому

1.5 Возрастная характеристика детей младенческого возраста 0-1 года

Особенностями развития ребенка первого года жизни являются: быстрый темп, большая зависимость от воздействий взрослого человека, ведущая роль эмоционального состояния, постоянная потребность в различных впечатлениях и двигательной активности. Быстрый темп и

неравномерность развития определяют необходимость выделения на данном возрастном этапе качественно различных периодов, а также умений, имеющих существенное значение для дальнейшего развития ребенка, которые определяются как ведущие.

Период новорожденности

В первую неделю жизни большую часть дня ребенок спит, просыпаясь только для кормления. Крик у него громкий, чистый, среднего или низкого тона, с коротким вдохом и удлиненным выдохом (а-а-а), без интонационной выразительности. Слез еще нет. Кроме крика, ребенок также кашляет, чихает, зевает. Болевая чувствительность выражена достаточно слабо. У ребенка есть реакция на запахи, дифференцируется горькое, соленое, кислое от сладкого. Сосательный рефлекс отмечается с рождения. Положенное количество молока новорожденный высасывает за 10–15 мин; при этом молоко не выливается изо рта, нет поперхивания. На каждые два сосательных движения приходится два глотательных и 1–2 дыхательных.

Ребенок рождается, обладая целым рядом безусловных рефлексов (поисковый, сосательный, хоботковый, ладонно-ротовой Бабинна, хватательный, рефлекс опоры, автоматической походки, защитный рефлекс, рефлекс спонтанного ползания). Обычно у новорожденных отмечается утробная поза. Руки согнуты во всех суставах, приведены к туловищу и прижаты к грудной клетке, кисти рук сжаты в кулаки, большие пальцы лежат под четырьмя остальными; ноги также согнуты во всех суставах и слегка отведены в бедрах, в стопах преобладает тыльное сгибание, выражена кривизна позвоночника. Это связано с превышением тонуса сгибателей конечностей над тонусом разгибателей. При этом тонус в руках выше, чем тонус в ногах. Спонтанные движения у новорожденных проявляются периодическим сгибанием и разгибанием ног, их перекрестом, отталкиванием от опоры в положении на спине и животе и носят импульсивный характер. При мышечном гипертонусе ребенок скован и сохраняет флексорную позу при всех манипуляциях (купание, пеленание).

Зрительные функции у новорожденного очень примитивны и проявляются общей реакцией на световой раздражитель. Если к глазам спящего новорожденного подносят яркую лампу, то у него усиливается сжатие век. При открытых глазах он жмурится. На очень сильный раздражитель реагирует беспокойством и плачем. В возрасте 10 дней появляется ступенчатое слежение, т.е. удерживание в поле зрения движущегося предмета; к 18–20 дням новорожденный удерживает в поле зрения неподвижный предмет (лицо взрослого). У него развивается умение сосредоточивать взгляд на висящей игрушке. К первому месяцу появляется плавное прослеживание движущегося предмета. Сначала движения глазных яблок не координированы, толчкообразны. Чаще у новорожденного двигается то один, то другой глаз, либо они перемещаются в разные стороны. Обычно глазные яблоки движутся в направлении к носу, что создает впечатление периодически возникающего косоглазия. К концу периода новорожденности оно становится менее выраженным или совсем исчезает. Новорожденный, даже недоношенный, должен слышать, хотя порог слухового восприятия еще высок и увеличивается при повторных исследованиях. В ответ на громкий звук новорожденный закрывает глаза. В 10 дней он вздрагивает и мигает при резком звуке, в 18–20 дней успокаивается при сильном звуке. В один месяц появляется длительное слуховое сосредоточение (прислушивается к голосу взрослого, звуку игрушки).

В первые дни жизни положительные эмоциональные реакции отметить не удастся. На 3–4-й неделе, если ребенок сыт и спокоен, в ответ на обращенный ласковый голос, улыбку он как бы замирает.

В возрасте одного месяца вслед за этой реакцией на обращенную речь начинает появляться настоящая улыбка.

Об окончании периода новорожденности свидетельствуют непродолжительное слежение и зрительное сосредоточение, первые слуховые реакции, появление начальных элементов улыбки

(глаза, губы) в ответ на общение. Ребенок начинает приподнимать голову и удерживает ее до 3 секунд.

Основными задачами воспитания в периоде новорожденности можно считать:

- 1) тщательный уход;
- 2) формирование ритма кормления (за счет пищевой доминанты);
- 3) на 2-й неделе жизни – формирование слежения, зрительного сосредоточения, прислушивания;
- 4) формирование умения поднимать и удерживать голову;
- 5) вызывать ответную улыбку (ежедневно и несколько раз в день).

Период с 1 до 3 месяцев

Характерной особенностью этого периода является установление ритма сна и бодрствования, удлинение интервала бодрствования до 5–8 ч в сутки. Это создает возможность контакта с окружающими и развития более разнообразных эмоциональных реакций. Ведущим является формирование зрительных и слуховых ориентировочных, а также ответных эмоциональных положительных реакций.

Сначала осваиваются движения в стороны, а затем – вверх и вниз. В момент зрительного сосредоточения притормаживаются общие движения и голосовые реакции. Если плачущему ребенку показать игрушку, то он успокаивается. Со 2 мес. жизни зрительные реакции приобретают доминантный характер, и в период бодрствования отмечается непрерывное функционирование зрительного анализатора не только при специальных воздействиях, но и спонтанно. В возрасте 3 мес. ребенок, взятый на руки и удерживаемый вертикально, фиксирует взгляд на лице взрослого.

В 3 мес. ребенок, лежа на животе, длительно по кругу следит за движущимся предметом, за игрушкой над собой, за лицом соседа в манеже. К 3 мес. заканчивается созревание зрительного анализатора. В период 1–3 мес. ребенок прислушивается к звукам (речь, пение, звучание погремушки). Развиваются «речевой слух», умение устанавливать связь между зрительным и слуховым впечатлением. Дети начинают искать источник звука, поворачивать голову и глаза в сторону невидимого источника звука, что связано с локализацией звука в пространстве. К 3 мес. ребенок локализует звук любого направления не только в горизонтальном, но и в вертикальном положении, на руках у взрослого. К концу 2-го месяца жизни слуховые реакции начинают приобретать доминантный характер. Если заговорить с возбужденным ребенком или погрозить звучащей игрушкой, то он замирает и перестает кричать. Отсутствие или слабость слуховых реакций чаще всего связана с резким снижением слуха. Для формирования слуховых реакций надо всегда подходить к кровати ребенка попеременно с обеих сторон.

В период 1–3 мес. идет активное формирование ответных эмоционально положительных реакций на общение со взрослым. На протяжении второго месяца в ответ на ласковое и веселое обращение улыбка начинает возникать все быстрее и чаще. Чем младше ребенок, тем более длительным и интенсивным должен быть комплекс раздражителей, вызывающих первую улыбку и смех.

На 2-м месяце в ответ на попытку взрослого вступить в контакт с ребенком и произнесение тихих протяжных звуков (*гу, бу*) ребенок сам начинает произносить короткие, тихие, неинтонированные гласные. Потом появляются голосовые реакции в виде начального гуления (*гуканье*). Крик как выражение отрицательных эмоций приобретает различный характер в зависимости от того, чем он вызван. Перед криком может появляться хныканье. К 3 мес. крик как реакция протеста сопровождается появлением слез.

Попытка вступить в контакт с ребенком 3 мес. жизни вызывает серию глубоких вздохов, вскидывание ручек, перебирание ногами, радостное повизгивание, «комплексом оживления». В этом возрасте он возникает при виде и незнакомого, и знакомого лица. Дифференциация его появляется уже в следующий возрастной период. В 5–6 мес. комплекс оживления сменяется более сложными реакциями. Своевременное появление комплекса оживления свидетельствует о хорошем нервно-психическом развитии детей. У детей слепых и глухих от рождения комплекс оживления отсутствует и появляется только после специальных занятий. У недоношенных, незрелых – в более поздние сроки.

В возрасте 2 мес. ребенок, лежа на животе, поднимает и некоторое время удерживает голову. Руки при этом находятся над грудью согнутыми в локтевых суставах, ноги напряжены и относительно неподвижны. К концу 3 мес. ребенок лежит на животе, опираясь на предплечья, выдвигая руки вперед, при этом они разогнуты в локтевых суставах под острым углом. Голова высоко поднята, ноги активно двигаются. Если на 2-м месяце ребенок может удерживать голову в вертикальном положении на руках у взрослого лишь на короткое время, а затем голова опускается (болтается), то к 3 мес. он уже прочно ее удерживает. При поддержке подмышки ребенок в 3 мес. упирается ногами, т. е. появляется упор ног. При этом ноги выпрямлены в коленях и согнуты в тазобедренных суставах. Если ребенок становится на пальчики и резко разгибает ноги и даже делает шаговые движения, перекрещивая ноги, то это свидетельствует о выраженном повышении мышечного тонуса и может быть одним из ранних признаков ДЦП.

В связи со снижением мышечного тонуса в этом возрасте увеличивается объем пассивных и активных движений. Отличительной особенностью является активация движений рук. На 3-м месяце появляется выпрямление рук вверх. Ребенок, лежа на животе, вытягивает руки вперед, вверх, двигает ими, потягивается, приближает ко рту, сосет пальцы, направляет их к глазам, носу, потирает их. Это первые дифференцированные движения. Ребенок поднимает руки над лицом, фиксирует их взглядом. Во время оживления он вскидывает руки и наталкивается на висящие игрушки.

У ребенка увеличивается чувствительность к боли, усиливается реакция на мокрые пеленки, появляется отчетливая реакция на неприятные запахи (отворачивается), неприятные вкусовые ощущения (крик, беспокойство, мимика недовольства).

Период с 3 до 6 месяцев

Темп развития в этот период сохраняется очень высоким. Этот этап является важнейшей вехой жизни ребенка. С 3 до 6 мес. существенно возрастает длительность бодрствования. К 6 мес. она у многих детей доходит до 2 ч. Большинство малышей спят днем еще 4 раза, хотя многие к 5 мес. переходят на трехразовый дневной сон. Меняются пищевая активность ребенка, его отношение к режимным процессам. Четырехмесячный ребенок тянется к бутылочке и захватывает их руками. В 4,5–5 мес. подносит бутылочку ко рту. В 6 мес. при виде ложки открывает рот, снимает губами и ест полугустую пищу. В 6 мес. он пьет из блюда или чашки небольшое количество жидкой пищи. Ребенок негативно реагирует на мокрое белье, грязное лицо: кричит, краснеет, выражает недовольство, плачет. В норме преобладает положительное эмоциональное состояние, ярко выражена потребность в общении со взрослыми и сенсомоторной активности, являющимися главными источниками развития. Появляется избирательное отношение к окружающим людям и вещам.

Ведущими в этом возрасте являются дальнейшее развитие зрительных и слуховых ориентировочных реакций, активной речи, движений руки, предпосылкой для которых служит комплекс оживления.

Если до 4–4,5 мес. большинство детей следят за предметом, не отводя взгляда, а, выпуская его из вида, больше к нему не возвращаются, то после 5 мес. появляется качественно новая особенность: следя за игрушкой, ребенок как бы ее осматривает, ощупывает взглядом. При

переключении внимания на другой предмет он через некоторое время может вернуться к прослеживанию за первым. Задержка появления этого возрастного приобретения – один из ранних признаков отставания в НПР. В 5–6 мес. ребенок локализует предметы, расположенные с разных сторон, лежа на спине, на животе и на руках у взрослого. Движения глаз уже такие, как и у взрослых: плавные, координированные, содружественные. На 4–5-м мес. ребенок по внешнему виду отличает знакомых от незнакомых, узнает близкого человека. Попав в незнакомую обстановку, при виде чужих людей сначала их длительно рассматривает, а потом может заплакать.

В возрасте 3–6 мес. ребенок способен локализовать звук в пространстве, избирательно и дифференцированно реагировать на него. В 4 мес. он поворачивает голову в сторону невидимого источника звука и находит его, по-разному реагирует на спокойную и плясовую мелодию. В 5 мес. узнает голос близкого человека, различает строгую и ласковую интонацию обращенной к нему речи. В 5–6 мес. ребенок быстро поворачивает голову к источнику звука только тогда, когда его внимание не отвлечено другими более сильными раздражителями (игрушка, взрослые). Это – не снижение звукового восприятия, а развитие функции активного внимания. К 6 мес. ребенок узнает свое сокращенное имя. Отсутствие слуховых реакций может быть связано с тугоухостью или задержкой психического развития (ЗПР).

При общении со взрослым, а также при бодрствовании у четырехмесячного ребенка еще выражен комплекс оживления: он громко смеется в ответ на эмоциональное общение с ним. В более старшем возрасте при попытке войти с ним в контакт развиваются ориентировочные реакции. Ребенок внимательно всматривается в лицо взрослого, широко открывает глаза и рот, притормаживает общие движения. Эта реакция может переходить в реакцию радостного оживления или в реакцию страха. В 4–5 мес. реакцию страха можно отмечать при резких звуках. В этом возрасте появляется новая эмоциональная реакция – крик при уходе. Появляется реакция узнавания воспитателя, реакция на ее появление и уход. Радую ребенка, оживленно с ним разговаривая, нельзя доводить его до буйной радости, которая может перейти в отрицательное эмоциональное состояние. Приобретенные в этот период умения улыбаться и смеяться сохраняются на всю жизнь.

Следующей ведущей линией развития являются подготовительные этапы активной речи. В 4 мес. ребенок длительно гулит, переключаясь со взрослым. В 5 мес. гуление становится громким, певучим, приобретает разные интонации. О ребенке говорят, что он музицирует, вокализует. Обычно это бывает, когда ребенок спокоен, при засыпании, когда в помещении тихо. Он прислушивается к своим звукам, произносит их повторно, повторяет звуки за взрослым. Для этого очень важно удовлетворять его потребности, поддерживать его хорошее эмоциональное состояние, общаться с ним. Наличие певучего гуления говорит о хорошем состоянии голосовых связок и готовности ребенка к громкому и выразительному разговору. В 6 мес. появляются первые согласные звуки (губные, небные: *п, б, т, д, м, н, л*), первые слоги – сочетания гласных и согласных звуков (*ма, ба, па* и др.). Это предпосылки появления лепета. Лепет требует развития артикуляционного аппарата, слухового сосредоточения, речевого слуха. Произношение звуков уже не сопровождается общими недифференцированными движениями и не является составной частью комплекса оживления. Наоборот, в этот момент ребенок притормаживает движения, как бы прислушивается и подражает сам себе, произносит цепочку звуков. Это истинное певучее гуление. Самоподражание в гулении – новое качественное приобретение, часто оно сопровождается пусканием пузырей слюны. Полное отсутствие голосовых реакций может свидетельствовать о тяжелом поражении ЦНС. Отсутствие элементов самоподражания, однообразие звуков, отсутствие их выразительности может быть симптомом задержки психического развития (ЗПР), соматической ослабленности, педагогической запущенности. Отсутствие самоподражания характерно для нарушений слуха, гипервозбудимости и ЗПР.

Развитие движений руки в возрасте 3–6 мес. является ведущим. К 3 мес. ребенок случайно наталкивается на подвешенную низко игрушку. К 4 мес. он целенаправленно протягивает к ней руки, схватывает ее, ощупывает, рассматривает, при этом руки действуют под контролем зрения. К 5 мес. развивается хватание, целенаправленное движение рук, т. е. предпосылки игровой деятельности. В 5 мес. ребенок уверенно берет игрушку из рук взрослого и удерживает ее. В 6 мес. берет игрушку с подстилки, находясь в любом положении (на спине, на животе, на руках у взрослого), манипулирует ею. Захватывание предмета – первое целенаправленное движение. Сначала перед этим ребенок совершает много лишних сопутствующих движений, движения рук мало координированы. Во время попыток двигаются обе руки, ноги, рот. Вначале ребенок только дотрагивается до предмета, затем осуществляет ладонное захватывание, прижимая его к ладони. Это касается только предметов, приближенных к нему на расстоянии вытянутой руки. Ребенок 5–6 мес. совершает и другие движения руками: отводит их в стороны, поднимает до уровня глаз и выше, складывает вместе, удерживает одну в другой, тянет в рот, ощупывает пеленку, перебирает ее пальцами. Все движения осуществляет в основном в крупных суставах. Тонкие дифференцированные движения ребенку этого возраста еще недоступны. Очень важно выявить реакцию ощупывания своих рук, т. е. соединяет ли он кисти вместе. Обычно это появляется в 3–3,5 мес. и является отличительной особенностью этого периода. Движения руки во многом способствуют формированию умений во время кормления и основных движений во II полугодии. Они развиваются на основе умения зрительно локализовать звук в пространстве, на базе сочетанного зрительно-тактильного рефлекса.

В 5 мес. долго лежит на животе, опираясь на ладони выпрямленных рук. При поддержке подмышки он крепко упирается на стопы ног, выпрямленных в коленных и тазобедренных суставах. Это готовит ребенка к прямостоянию. Развиваются движения, подготавливающие к ползанию: в 5 мес. поворот со спины на живот, немного подползая вперед, вбок, назад, а в 6 мес. – поворот на спину. Переворачивание с живота на спину является предпосылкой к умению самостоятельно садиться и сидеть. К концу периода дети, лежа на животе, следят за движущимися предметами и своим изображением в зеркале. В 4–5 мес. при небольшой тракции, ребенок сгибает голову, руки разгибаются во всех суставах, ребенок пытается подтянуться к рукам и сесть. В начале периода, увидев что-то интересное над головой, ребенок делает «мост» – вытягивает вверх позвоночник, опираясь на ягодицы и лопатки. Из этого положения, оттолкнувшись ногами, он поворачивается на бок.

Период с 6 до 9 месяцев

В этом возрасте длительность бодрствования увеличивается до 2–2,5 ч. Ребенок спит днем 3 раза. Продолжает формироваться пищевое поведение. Малыш пьет через край чашки, а к 9 мес. уже слегка придерживает ее рукой. Держит в руках корочку хлеба. К 9 мес. формируется навык опрятности (положительное отношение к горшку). Когда ребенок хорошо сидит, его начинают кормить за столом с высоким или низким стулом.

Отличительная особенность поведения – постоянное сосредоточение на каком-либо виде деятельности. На руках взрослого он ощупывает его лицо, проявляет интерес к окружающим деталям одежды, хватает их, тянет в рот. Все действия сопровождаются оживленной мимикой и разнообразными по интонации голосовыми реакциями. Эти формы поведения являются проявлениями активной познавательной деятельности, формирующимися на основе зрительно-моторного манипулятивного поведения.

Продолжают формироваться реакции на новое лицо – в виде ориентировочной реакции, сменяющейся реакцией страха или радостного оживления. Иногда ориентировочная реакция переходит в познавательный интерес, минуя реакцию страха. Появляется новый компонент – протягивание рук, который является начальным этапом общения со взрослым с помощью жестов. Ребенок протягивает руки, показывая, что он хочет на руки, либо тянется к предмету.

Ведущими в этом возрасте являются развитие движений, действий с предметами, понимаемой и активной речи.

Двигательная активность ребенка многообразна. Нормализуется мышечный тонус. Все движения ребенок выполняет легко в связи с синхронной работой мышц-антагонистов. Дети должны сначала овладеть моторными функциями – движениями, связанными с изменением положения тела в пространстве, с перемещением, а потом – статическими функциями – способностью сохранять определенное положение тела. Их надо учить садиться, а не сидеть, вставать, а не стоять.

Первой попыткой к передвижению является ползание. Важно, чтобы к 7 мес. ребенок ползал. Он становится более активным и самостоятельным, начинает ориентироваться в окружающем. Он может приблизиться ко всему, что раньше было от него удалено. Это расширяет его кругозор, способствует освоению пространства. Ползание положительно влияет на физическое развитие. Укрепляются мышцы рук, ног, брюшного пресса, шеи, формируется правильная осанка. Ребенок нуждается в стимулировании игрушкой при обучении ползанию. Сначала он ползает по-пластунски. Передвигаясь к игрушке, он подтягивает туловище то к правой, то к левой руке, иногда отталкиваясь при этом ногами. Живот волочится по опоре, а ноги остаются вытянутыми и не участвуют в продвижении. Позднее, в 8–9 мес, дети усваивают другую форму передвижения – ползание на четвереньках (на ладонях и коленях). Стимулом к передвижению на четвереньках всегда служит заинтересовавший ребенка предмет.

Одна из важнейших функций – сидение. Ребенок 6–7 мес, если его посадить, сидит непродолжительное время. Однако, если потянуть лежащего ребенка за одну руку, то он тотчас садится. Это промежуточная стадия присаживания. В 8 мес. дети обычно могут самостоятельно садиться. Однако еще не всегда они могут вернуться в положение лежа. Происходит скачок в развитии движений – ребенок начинает принимать вертикальное положение. Если потянуть сидящего или стоящего на четвереньках ребенка за руки, то он встает прямо на вытянутые ноги. Он пытается также встать самостоятельно, цепляясь за предметы. Он может также стоять недолго, придерживаясь руками за барьер, сам опускается. Может переступать, держась за барьер. В этот же период развивается равновесие. К 9 мес. ребенок может переходить от одного предмета к другому, слегка за них придерживаясь.

На основе движений руки и понимаемой речи развиваются действия с предметами. В 7–8 мес. ребенок хватает игрушки одной рукой, размахивает, перекладывает из одной руки в другую. Может подолгу ими заниматься и разнообразно с ними действовать. Начинает подражать действиям взрослого, а к 9 мес. действует с предметами по-разному, в зависимости от их свойств (катает, вынимает, открывает, гремит, нажимает), т. е. начинает делать то, что подсказывает игрушка. Затем, подражая взрослому, выполняет новые действия с теми же игрушками, а затем – с другими. При отклонении от нормы отмечаются стереотипные, повторные движения, не сопровождающиеся интересом к предмету, действию.

Ведущим моментом в развитии ребенка является развитие понимаемой речи. Это является основой развития активной речи, меняет поведение ребенка, характер его деятельности. К 7 мес. ребенок по просьбе взрослого находит взглядом предмет, находящийся на постоянном месте и который ему неоднократно показывали. Но это еще не понимание речи, а условный рефлекс, проявляющийся зрительно-двигательной реакцией. Если вместо часов посадить куклу, то ребенок на вопрос: «Где часы?» повернет туда голову и будет смотреть. К 8 мес. ребенок по слову взрослого находит 2–3 предмета на постоянных местах. Его учат делать «ладушки», давать ручку, махать рукой «до свидания», потом просят сделать это без показа. Это уже понимание речи. К 9 мес. ребенок уже значительно больше находит предметов на постоянных местах и в любом месте, иногда показывая на них пальцем. Он знает свое имя, откликается на него, дает игрушку, которую держит. Выполняет действия по слову взрослого: садись, дай, пей,

дай руку. Так речь взрослого начинает регулировать действия ребенка. Под музыку плясовую или пение ребенок выполняет плясовые движения.

Следующим этапом развития является развитие активной речи. В основе ее становления, так же как и в действиях с предметами, лежит способность подражать, являющаяся основой обучения. У детей, не умеющих подражать, развитие задерживается. В 7 мес. у ребенка уже развито самоподражание. Он повторно произносит одни и те же слоги – лепечет. У каждого ребенка свои 2–3 слога, которые он многократно повторяет в разных сочетаниях. Если взрослый при общении подхватывает произносимые ребенком цепочки слов и начинает отвечать ему теми же, то голосовая активность ребенка усиливается, появляется радостное оживление. Ребенок приглядывается к артикуляции взрослого и старается ему подражать. К 8 мес. ребенок начинает повторять свои слоги за взрослым, переключаться с ним, а к 9 мес. повторять за взрослым новые слоги, которых нет в его лепете. Лепет обогащается новыми звуками, интонациями и становится постоянной реакцией на голосовое общение взрослого. Ребенок сопровождает им свои действия.

Совершенствуется тактильная чувствительность. Появляется реакция на щекотание. Становятся тоньше обонятельные и вкусовые восприятия. Ребенок неохотно принимает новую пищу с непривычным вкусом и запахом.

Период с 9 до 12 месяцев

Дети ориентируются в окружающем, понимают речь взрослого, умеют действовать разнообразно с предметами и двигаться. Ребенок бодрствует 3–3,5 ч, спит днем 2 раза. Меняется ритм кормления. Дети проявляют самостоятельность в кормлении: держат чашку и пьют из нее, активны в купании, одевании, высаживании на горшок. К 12 мес. знают, где их горшок, приносят его, пытаются снять штаны. Все действия ребенка эмоционально окрашены.

При выполнении действия лицо ребенка сосредоточено. Контакт с ним обычно устанавливается не сразу, так как четко выражена реакция на незнакомое лицо. Но реакция страха постепенно замещается новыми реакциями – робости, стеснения, любопытства. Ребенок жмется к знакомому взрослому, отворачивается, время от времени с любопытством поглядывая на новое лицо. Характерен новый тип общения с ребенком – предметно-действенный, т. е. контакт устанавливается и поддерживается с помощью различных ярких предметов и игрушек, которыми ребенок активно манипулирует. Особенностью возраста является также преодоление реакции страха ориентировочно-исследовательской деятельностью. Комплекс оживления должен закономерно исчезнуть. Из безусловных рефлексов сохраняется только сосательный, который тоже в значительной степени ослабевает.

Ведущим является развитие движений, действий с предметами, понимаемой и активной речи.

В 9–10 мес. дети еще много ползают, но уже на четвереньках. Они преодолевают препятствия: влезает на ящик, поднимаются и спускаются по лестнице. С 10 мес, когда ребенка держат за обе руки, он шагает вперед. Ходит от одного неподвижного предмета к другому, держась за неподвижную мебель рукой, входит на горку, держась за перила, и сходит с нее. В 11 мес. он уже самостоятельно стоит без опоры, сам встает или его ставят, делает первые шаги (3–4 шага). После 11 мес. ребенок начинает ходить сам. Обычно к 12 мес. ребенок ходит самостоятельно без опоры во всех направлениях, и это становится основным видом его деятельности. Вначале дети ходят, широко расставив ноги и руки, наклонив верхнюю часть туловища вперед, при этом тазобедренные и коленные суставы тоже слегка согнуты. Ходьба обычно совершенствуется в течение 3–4 недель. Главная помощь ребенку – руки взрослого. Не рекомендуется пользоваться тележкой, ходунками, вожжами и пр. Для овладения самой ходьбой необходимы предпосылки: умение стоять, опираясь на всю ступню; понимание

словесных инструкций; ориентировка в пространстве. Поэтому нецелесообразно стимулировать очень раннюю ходьбу. Необходимо следить, чтобы овладение ходьбой не задерживалось из-за отсутствия места для движений, неправильных воспитательных и обучающих методов. В 10,5-12 мес. дети осваивают способность приседать без опоры. Реакция вставания из положения приседания появляется позже. Совершенствуется также реакция равновесия.

Под влиянием понимаемой речи и подражания усложняются действия с предметами. Ребенок берет мелкие игрушки двумя пальцами, а большие – всей ладонью, показывает части тела (глаза, нос, уши), машет рукой, делает «ладушки». У него начинают преобладать функции одной руки. В 10 мес. он самостоятельно и по просьбе взрослого выполняет разученные действия с игрушками (открывает, закрывает, вкладывает), его действия принимают устойчивый характер. Затем он овладевает новыми манипуляциями и начинает их выполнять по слову взрослого (накладывает кубик на кубик, снимает и надевает кольца на стержень). В 12 мес. ребенок самостоятельно выполняет знакомые приемы с игрушками (катает, водит, кормит). Учится переносить действия, разученные с одним предметом, на другие. Сначала он водил, катал, кормил, баюкал куклу, а потом это уже делает со всеми игрушками, у которых есть ноги и рот. Его навыки и умения приобретают устойчивый вид – ребенок стремится к достижению цели, радуется полученным результатам. По просьбе взрослого воспроизводит все, что ему показывали. К концу первого года ребенок уже отличает кубик от кирпичика, узнает на фотографии знакомых взрослых. С 10 мес. ребенок учится выполнять действия по показу и слову взрослого.

Следующая ведущая линия – понимание речи. К 10 мес. ребенок ориентируется в близком окружении. Он приносит по просьбе взрослого и находит знакомую игрушку, выполняет поручения, которые может выполнить физически. В 11 мес. находит названную игрушку среди других, понимает названия своей одежды, частей тела, мебели. В 12 мес. подбирает несколько разнородных предметов, если они значительно отличаются друг от друга (мячи, куклы, машины) по величине, цвету, форме. Некоторые слова в речи взрослого приобретают для детей обобщающий характер. Если попросить принести куклу, то он принесет всех кукол, которые есть вокруг. К 12 мес. ребенок понимает слово «нельзя», если оно произносится в соответствии с ситуацией. Реагирует на слова «плохо», «хорошо», «можно». Выполняет простые поручения, так как понимает слова «дай», «принеси», «найди». Таким образом вырабатывается одновременное сочетание слова с предметом и действием. Действия ребенка начинают подчиняться словам, что свидетельствует о начале регулирующей функции речи. К 12 мес. понимает имена взрослых и детей, названия нескольких предметов.

В начале периода от 9 до 12 мес. характерен активный лепет, состоящий из 4-5 слогов и более. Ребенок повторяет слоги, хорошо копирует интонацию, воспроизводит мелодическую схему знакомых фраз, приветствий, с удовольствием произносит различные губные звуки, восклицания, междометия. К концу первого года ребенок часто обращает внимание на лицо говорящего, кивает головой в знак утверждения и качает головой в знак отрицания. Эти жесты он употребляет в ответ на некоторые вопросы взрослого. Ребенок звуковым сочетанием начинает обозначать предмет. Вначале это происходит в виде звукового подражания (ба-ба и т. п.). К концу года он произносит (лепечет) 5-10 слов, обозначая ими определенные предметы. Если к 10 мес. развито подражание новым слогам и ребенок вскоре начинает произносить их сам, то к 11 мес. появляются первые 2-3 слова. Эти слова простые, но они обозначают определенные понятия. В основе первых слов – понимание речи, способность лепетать и подражать. Слоги, вошедшие в лепет к концу 1-го года, становятся составными частями слов (баба, мама и т. д.). Словом в этом случае является любой звук, слог, имеющий определенное смысловое содержание. Произносимых слов значительно меньше, чем понимаемых, число которых может достигать 40. Ребенок много лепечет, сопровождая лепетом свои действия, движения. Отдельные слова и звуки, сопровождаемые мимикой и жестами, начинают служить средством общения со взрослыми и детьми.

Одновременно с началом развития речи у ребенка появляется новый интерес – рассматривание книг с картинками. Ребенок узнает на них знакомые предметы, называет их по инструкции взрослого, обозначает лепетными словами. Отчетливо выражен интерес к ритмам простых песен.

1.6 Возрастная характеристика детей раннего возраста 1-3 лет

Физическое развитие

Дети владеют основными жизненно важными движениями (ходьба, бег, лазание, действия с предметами), сидят на корточках, спрыгивают с нижней ступеньки.

Социально-коммуникативное развитие

У 2 летних детей наблюдается устойчивое эмоциональное состояние. Для них характерны яркие эмоциональные реакции, связанные с непосредственными желаниями ребенка. Проявления агрессии бывают редко, проявляется эмоциональный механизм сопереживания, сочувствия, радости. Все дети называют себя по имени, употребляют местоимение «я» и дают себе первичную самооценку – «я хороший», «я сам». Для детей 3-х летнего возраста характерна неосознанность мотивов, импульсивность и зависимость чувств и желаний от ситуации. Дети легко заражаются эмоциональным состоянием сверстников. Однако в этом возрасте начинает складываться и произвольность поведения. У детей к 3 годам появляются чувство гордости и стыда, начинают формироваться элементы сознания, связанные с идентификацией с именем и полом. Ранний возраст завершается кризисом 3-х лет. Кризис часто сопровождается рядом отрицательных проявлений: упрямство, негативизм, нарушение общения со взрослыми и др.

Игра носит процессуальный характер, главное в ней – действия. Дети уже спокойно играют рядом с другими детьми, но моменты общей игры кратковременны. Они совершаются с игровыми предметами, приближенными к реальности. Появляются действия с предметами – заместителями. Для детей 3-х летнего возраста игра рядом. В игре дети выполняют отдельные игровые действия, носящие условный характер. Роль осуществляется фактически, но не называется. Сюжет игры – цепочка из 2-х действий; воображаемую ситуацию удерживает взрослый.

Речевое развитие

В ходе совместной с взрослыми предметной деятельности продолжает развиваться понимание речи. Слово отделяется от ситуации и приобретает самостоятельное значение. Возрастает количество понимаемых слов.

Интенсивно развивается активная речь детей. К 3-м годам они осваивают основные грамматические структуры, пытаются строить простые предложения, в разговоре со взрослым используют практически все части речи. Активный словарь достигает 1000-1500 слов. К концу 3-го года жизни речь становится средством общения ребенка со сверстниками, дети воспринимают все звуки родного языка, но произносят их с большими искажениями.

В сфере Познавательного развития восприятие окружающего мира – чувственное – имеет для детей решающее значение. Они воспринимают мир всеми органами чувств, но воспринимают целостные вещи, а не отдельные сенсорные свойства. Возникает взаимодействие в работе разных органов чувств. Зрение и осязание начинают взаимодействовать при восприятии формы, величины и пространственных отношений. Слух и речедвигательные системы начинают взаимодействовать при восприятии и различении речи. Постепенно учитывается острота зрения и возрастает способность к различению цветов. Внимание детей непроизвольно. Ребенок просто не понимает, что значит заставить себя быть внимательным, т.е. произвольно направлять и удерживать свое внимание на каком-либо объекте. Устойчивость внимания ребенка зависит от его интереса к объекту. Направить на что-либо внимание ребенка путем словесного указания – очень трудно. Детям сложно немедленно выполнять просьбы. Объем внимания ребенка очень невелик – один предмет. Память проявляется главным образом в узнавании воспринимающихся ранее вещей и событий. Преднамеренного запоминания нет, но при этом

запоминаю то, что им понравилось, что они с интересом слушали или за чем наблюдали. Ребенок запоминает то, что запомнилось само. Основной формой мышления становится наглядно-действенная.

Художественно-эстетическое развитие

В этом возрасте наиболее доступными видами *изобразительной деятельности* является рисование и лепка. Ребенок уже способен сформулировать намерение изобразить какой-либо предмет.

Но, естественно, сначала у него ничего не получается: рука не слушается. Основные изображения: линии, штрихи, округлые предметы. Типичным является изображение человека в виде «головонога» - и отходящих от нее линий. В музыкальной деятельности у ребенка возникает интерес и желание слушать музыку, выполнять простейшие музыкально-ритмические и танцевальные движения. Ребенок вместе с взрослым способен подпевать элементарные музыкальные фразы.

1.7 Возрастная характеристика детей дошкольного возраста 3-4 лет

Физическое развитие

3-х летний ребенок владеет основными жизненно важными *движениями* (ходьба, бег, лазание, действия с предметами). Возникает интерес к определению соответствия движений образцу. Дети испытывают свои силы в более сложных видах деятельности, но вместе с тем им свойственно неумение соизмерять свои силы со своими возможностями.

Моторика выполнения движений характеризуется более или менее точным воспроизведением структуры движения, его фаз, направления и т.д. К 4-м годам ребенок может без остановки пройти по гимнастической скамейке, руки в стороны; ударять мяч об пол и ловить его двумя руками (3 раза подряд); перекладывать по одному мелкие предметы (пуговицы, горошины и т.п. - всего 20 шт.) с поверхности стола в небольшую коробку (правой рукой).

Начинает развиваться самооценка при выполнении физических упражнений, при этом дети ориентируются в значительной мере на оценку воспитателя.

3-4-х летний ребенок владеет элементарными *гигиеническими навыками* самообслуживания (самостоятельно и правильно моет руки с мылом после прогулки, игр, туалета; аккуратно пользуется туалетом: туалетной бумагой, не забывает спускать воду из бачка для слива; при приеме пищи пользуется ложкой, салфеткой; умеет пользоваться носовым платком; может самостоятельно устранить беспорядок в одежде, причёске, пользуясь зеркалом, расческой).

Социально-коммуникативное развитие

К трем годам ребенок достигает определенного уровня социальной компетентности: он проявляет интерес к другому человеку, испытывает доверие к нему, стремится к общению и *взаимодействию* со взрослыми и сверстниками. У ребенка возникают личные симпатии, которые проявляются в желании поделиться игрушкой, оказать помощь, утешить. Ребенок испытывает повышенную потребность в эмоциональном контакте со взрослыми, ярко выражает свои чувства - радость, огорчение, страх, удивление, удовольствие и др. Для налаживания контактов с другими людьми использует речевые и неречевые (взгляды, мимика, жесты, выразительные позы и движения) способы общения. Осознает свою половую принадлежность («Я мальчик», «Я девочка»). Фундаментальная характеристика ребенка трех лет - *самостоятельность* («Я сам», «Я могу»). Он активно заявляет о своем желании быть, как взрослые (самому есть, одеваться), включаться в настоящие дела (мыть посуду, стирать, делать покупки и т.п.). Взаимодействие и общение детей четвертого года жизни имеют поверхностный характер, отличаются ситуативностью, неустойчивостью, кратковременностью, чаще всего иницируются взрослым. Для детей 3х летнего возраста характерна *игра* рядом. В игре дети выполняют отдельные игровые действия, носящие условный характер. Роль осуществляется фактически, но не называется. Сюжет игры - цепочка из 2х действий; воображаемую ситуацию удерживает взрослый. К 4м годам дети могут объединяться по 2-3 человека, для разыгрывания простейших сюжетно-ролевых игр. Игровые действия

взаимосвязаны, имеют четкий ролевой характер. Роль называется, по ходу игры дети могут менять роль. Игровая цепочка состоит из 3-4 взаимосвязанных действий. Дети самостоятельно удерживают воображаемую ситуацию.

Речевое развитие

Общение ребенка в этом возрасте ситуативно, иницируется взрослым, неустойчиво, кратковременно. Осознает свою половую принадлежность. Возникает новая форма общения с взрослым - *общение на познавательные темы*, которое сначала включено в совместную со взрослым познавательную деятельность.

Уникальность *речевого развития* детей в этом возрасте состоит в том, что в этот период ребенок обладает повышенной чувствительностью к языку, его звуковой и смысловой стороне. В младшем дошкольном возрасте осуществляется переход от исключительного господства ситуативной (понятной только в конкретной обстановке) речи к использованию и ситуативной, и контекстной (свободной от наглядной ситуации) речи. Овладение родным языком характеризуется использованием основных грамматических категорий (согласование, употребление их по числу, времени и т.д., хотя отдельные ошибки допускаются) и словаря разговорной речи. Возможны дефекты звукопроизношения.

Познавательное развитие

В развитии *познавательной сферы* расширяются и качественно изменяются способы и средства ориентировки ребенка в окружающей обстановке. Ребенок активно использует по назначению некоторые бытовые предметы, игрушки, предметы-заместители и словесные обозначения объектов в быту, игре, общении. Формируются качественно новые свойства сенсорных процессов: ощущение и восприятие. В практической деятельности ребенок учитывает свойства предметов и их назначение: знает название 3-4 цветов и 2-3 форм; может выбрать из 3-х предметов разных по величине «самый большой». Рассматривая новые предметы (растения, камни и т.п.) ребенок не ограничивается простым зрительным ознакомлением, а переходит к осязательному, слуховому и обонятельному восприятию. Важную роль начинают играть образы памяти. Память и внимание ребенка носит непроизвольный, пассивный характер. По просьбе взрослого ребенок может запомнить не менее 2-3 слов и 5-6 названий предметов. К 4-м годам способен запомнить значительные отрывки из любимых произведений.

Рассматривая объекты, ребенок выделяет один, наиболее яркий признак предмета, и ориентируясь на него, оценивает предмет в целом. Его интересуют результаты действия, а сам процесс достижения еще не умеет проследить.

Конструктивная деятельность в 3-4 года ограничивается возведением несложных построек по образцу (из 2-3 частей) и по замыслу. Ребенок может заниматься, не отрываясь, увлекательным для него деятельностью в течение 5 минут.

Художественно-эстетическое развитие

Ребенок с удовольствием знакомится с элементарными средствами выразительности (цвет, звук, форма, движения, жесты), проявляется интерес к произведениям народного и классического искусства, к литературе (стихи, песенки, потешки), к исполнению и слушанию музыкальных произведений.

Изобразительная деятельность ребенка зависит от его представлений о предмете. В 3-4 года они только начинают формироваться. Графические образы бедны, предметны, схематичны. У одних дошкольников в изображении отсутствуют детали, у других рисунки могут быть более детализированы. Замысел меняется по ходу изображения. Дети уже могут использовать цвет. Большое значение для развития моторики в этом возрасте имеет *лепка*. Ребенок может вылепить под руководством взрослого простые предметы. В 3-4 года из-за недостаточного развития мелких мышц руки, дети не работают с ножницами, апплицируют из готовых геометрических фигур. Ребенок способен выкладывать и наклеивать элементы декоративного узора и предметного схематичного изображения из 2-4 основных частей.

В музыкально-ритмической деятельности ребенок 3-4 лет испытывает желание слушать музыку и производить естественные движения под звучащую музыку. К 4 годам овладевает элементарными певческими навыками несложных музыкальных произведений. Ребенок хорошо перевоплощается в образ зайчика, медведя, лисы, петушка и т.п. в движениях, особенно под плясовую мелодию. Приобретает элементарные навыки подыгрывания на детских ударных музыкальных инструментах (барабан, металлофон). Закладываются основы для развития музыкальных способностей.

2. Планируемые результаты освоения Программы (целевые ориентиры)

Результатами освоения программы являются целевые ориентиры дошкольного образования, которые представляют собой социально-нормативные возрастные характеристики возможных достижений ребенка.

К целевым ориентирам дошкольного образования относятся следующие социально-нормативные возрастные характеристики возможных достижений ребенка:

2.1 Целевые ориентиры образования в младенческом и раннем возрасте:

- ребенок интересуется окружающими предметами и активно действует с ними; эмоционально вовлечен в действия с игрушками и другими предметами, стремится проявлять настойчивость в достижении результата своих действий;
- использует специфические, культурно фиксированные предметные действия, знает назначение бытовых предметов (ложки, расчески, карандаша и пр.) и умеет пользоваться ими. Владеет простейшими навыками самообслуживания; стремится проявлять самостоятельность в бытовом и игровом поведении;
- владеет активной речью, включенной в общение; может обращаться с вопросами и просьбами, понимает речь взрослых; знает названия окружающих предметов и игрушек;
- стремится к общению со взрослыми и активно подражает им в движениях и действиях; появляются игры, в которых ребенок воспроизводит действия взрослого;
- проявляет интерес к сверстникам; наблюдает за их действиями и подражает им;
- проявляет интерес к стихам, песням и сказкам, рассматриванию картинки, стремится двигаться под музыку; эмоционально откликается на различные произведения культуры и искусства;
- у ребенка развита крупная моторика, он стремится осваивать различные виды движения (бег, лазанье, перешагивание и пр.).

Целевые ориентиры на этапе завершения дошкольного образования

- Ребенок овладевает основными культурными средствами, способами деятельности, проявляет инициативу и самостоятельность в разных видах деятельности — игре, общении, познавательно-исследовательской деятельности, конструировании и др.; способен выбирать себе род занятий, участников по совместной деятельности.

- Ребенок обладает установкой положительного отношения к миру, к разным видам труда, другим людям и самому себе, обладает чувством собственного достоинства; активно взаимодействует со сверстниками и взрослыми, участвует в совместных играх.

- Способен договариваться, учитывать интересы и чувства других, сопереживать неудачам и радоваться успехам других, адекватно проявляет свои чувства, в том числе чувство веры в себя, старается разрешать конфликты. Умеет выражать и отстаивать свою позицию по разным вопросам.

- Способен сотрудничать и выполнять как лидерские, так и исполнительские функции в совместной деятельности.

- Понимает, что все люди равны вне зависимости от их социального происхождения, этнической принадлежности, религиозных и других верований, их физических и психических особенностей.

- Проявляет эмпатию по отношению к другим людям, готовность прийти на помощь тем, кто в этом нуждается.

- Проявляет умение слышать других и стремление быть понятым другими.

- Ребенок обладает развитым воображением, которое реализуется в разных видах деятельности, и прежде всего в игре; владеет разными формами и видами игры, различает условную и реальную ситуации; умеет подчиняться разным правилам и социальным нормам. Умеет распознавать различные ситуации и адекватно их оценивать.

- Ребенок достаточно хорошо владеет устной речью, может выражать свои мысли и желания, использовать речь для выражения своих мыслей, чувств и желаний, построения речевого высказывания в ситуации общения, выделять звуки в словах, у ребенка складываются предпосылки грамотности.

- У ребенка развита крупная и мелкая моторика; он подвижен, вынослив, владеет основными движениями, может контролировать свои движения и управлять ими.

- Ребенок способен к волевым усилиям, может следовать социальным нормам поведения и правилам в разных видах деятельности, во взаимоотношениях со взрослыми и сверстниками, может соблюдать правила безопасного поведения и навыки личной гигиены.

- Проявляет ответственность за начатое дело.

- Ребенок проявляет любознательность, задает вопросы взрослым и сверстникам, интересуется причинно-следственными связями, пытается самостоятельно придумывать объяснения явлениям природы и поступкам людей; склонен наблюдать, экспериментировать. Обладает начальными знаниями о себе, о природном и социальном мире, в котором он живет; знаком с произведениями детской литературы, обладает элементарными представлениями из области живой природы, естествознания, математики, истории и т. п.; способен к принятию собственных решений, опираясь на свои знания и умения в различных видах деятельности.

- Проявляет уважение к жизни (в различных ее формах) и заботу об окружающей среде.

- Эмоционально отзывается на красоту окружающего мира, произведения народного и профессионального искусства (музыку, танцы, театральную деятельность, изобразительную деятельность и т. д.).

- Проявляет патриотические чувства, ощущает гордость за свою страну, ее достижения, имеет представление о ее географическом разнообразии, многонациональности, важнейших исторических событиях.

- Имеет первичные представления о себе, семье, традиционных семейных ценностях, включая традиционные гендерные ориентации, проявляет уважение к своему и противоположному полу.

- Соблюдает элементарные общепринятые нормы, имеет первичные ценностные представления о том, «что такое хорошо и что такое плохо», стремится поступать хорошо; проявляет уважение к старшим и заботу о младших.

• Имеет начальные представления о здоровом образе жизни. Воспринимает здоровый образ жизни как ценность.

При реализации Программы в рамках педагогической диагностики проводится оценка индивидуального развития детей

Цель оценки индивидуального развития детей дошкольного возраста связана с оценкой эффективности педагогических действий, лежащих в основе их дальнейшего планирования. Результаты педагогической диагностики (мониторинга) используются для решения следующих образовательных задач:

- ✓ индивидуализации образования (в том числе поддержки ребенка, построении его образовательной траектории или профессиональной коррекции особенностей его развития)
- ✓ оптимизации работы с группой детей

Педагогическая диагностика проводится в ходе наблюдений за активностью детей в спонтанной и специально организованной деятельности. Инструментарий для педагогической диагностики — карты наблюдений детского развития, позволяющие фиксировать индивидуальную динамику и перспективы развития каждого ребенка в ходе:

- коммуникации со сверстниками и взрослыми (как меняются способы установления и поддержания контакта, принятия совместных решений, разрешения конфликтов, лидерства и пр.);
- игровой деятельности;
- познавательной деятельности (как идет развитие детских способностей, познавательной активности);
- художественной деятельности;
- физического развития.

Результаты педагогической диагностики могут использоваться исключительно для решения следующих образовательных коррекционно-развивающих задач:

- ✓ индивидуализации образования (в том числе поддержки ребенка, построения его образовательной траектории или профессиональной коррекции особенностей его развития);
- ✓ оптимизации работы с группой детей.

В ходе образовательной деятельности педагоги должны создавать диагностические ситуации, чтобы оценить индивидуальную динамику детей и скорректировать свои действия.

В рамках реализации образовательного маршрута оценивается динамика развития ребенка в условиях реализации содержания образовательных областей и связанных с ними *тематических модулей*.

Периодичность проведения мониторинга: эпикризные сроки.

Данные планируемые результаты освоения Программы конкретизируют требования ФГОС ДО к целевым ориентирам и представлены подробно в педагогической диагностике и программе мониторинга в соответствии с разработанным в ГУЗ «Вольский специализированный дом ребенка» МЗ СО Положением о мониторинге качества образовательной Программы.

II. Содержательный раздел основной образовательной Программы

2.1 Содержание Программы обеспечивает развитие личности, мотивации и способностей детей в различных видах деятельности и охватывает следующие структурные единицы, представляющие определенные направления развития и образования детей (далее - образовательные области):

- социально-коммуникативное развитие;
- познавательное развитие;
- речевое развитие;
- художественно-эстетическое развитие;
- физическое развитие.

Социально-коммуникативное развитие направлено на усвоение норм и ценностей, принятых в обществе, включая моральные и нравственные ценности; развитие общения и взаимодействия ребенка с взрослыми и сверстниками; становление самостоятельности, целенаправленности и саморегуляции собственных действий; развитие социального и эмоционального интеллекта, эмоциональной отзывчивости, сопереживания, формирование готовности к совместной деятельности со сверстниками, формирование уважительного отношения и чувства принадлежности к своей семье и к сообществу детей и взрослых в Организации; формирование позитивных установок к различным видам труда и творчества; формирование основ безопасного поведения в быту, социуме, природе.

Познавательное развитие предполагает развитие интересов детей, любознательности и познавательной мотивации; формирование познавательных действий, становление сознания; развитие воображения и творческой активности; формирование первичных представлений о себе, других людях, объектах окружающего мира, о свойствах и отношениях объектов окружающего мира (форме, цвете, размере, материале, звучании, ритме, темпе, количестве, числе, части и целом, пространстве и времени, движении и покое, причинах и следствиях и др.), о малой родине и Отечестве, представлений о социокультурных ценностях нашего народа, об отечественных традициях и праздниках, о планете Земля как общем доме людей, об особенностях ее природы, многообразии стран и народов мира.

Речевое развитие включает владение речью как средством общения и культуры; обогащение активного словаря; развитие связной, грамматически правильной диалогической и монологической речи; развитие речевого творчества; развитие звуковой и интонационной культуры речи, фонематического слуха; знакомство с книжной культурой, детской литературой, понимание на слух текстов различных жанров детской литературы; формирование звуковой аналитико-синтетической активности как предпосылки обучения грамоте.

Художественно-эстетическое развитие предполагает развитие предпосылок ценностно-смыслового восприятия и понимания произведений искусства (словесного, музыкального, изобразительного), мира природы; становление эстетического отношения к окружающему миру; формирование элементарных представлений о видах искусства; восприятие музыки, художественной литературы, фольклора; стимулирование сопереживания персонажам художественных произведений; реализацию самостоятельной творческой деятельности детей (изобразительной, конструктивно-модельной, музыкальной и др.).

Физическое развитие включает приобретение опыта в следующих видах деятельности детей: двигательной, в том числе связанной с выполнением упражнений, направленных на развитие таких физических качеств, как координация и гибкость; способствующих правильному формированию опорно-двигательной системы организма, развитию равновесия, координации движения, крупной и мелкой моторики обеих рук, а также с правильным, не наносящим ущерба организму выполнением основных движений (ходьба, бег, мягкие прыжки, повороты в обе стороны), формирование начальных представлений о некоторых видах спорта, овладение подвижными играми с правилами; становление

целенаправленности и саморегуляции в двигательной сфере; становление ценностей здорового образа жизни, овладение его элементарными нормами и правилами (в питании, двигательном режиме, закаливании, при формировании полезных привычек и др.).

Конкретное содержание указанных образовательных областей зависит от возрастных и индивидуальных особенностей детей, определяется целями и задачами Программы и может реализовываться в различных видах деятельности (общении, игре, познавательно-исследовательской деятельности - как сквозных механизмах развития ребенка):

в младенческом возрасте (2 месяца - 1 год) - непосредственное эмоциональное общение с взрослым, манипулирование с предметами и познавательно-исследовательские действия, восприятие музыки, детских песен и стихов, двигательная активность и тактильно-двигательные игры;

в раннем возрасте (1 год - 3 года) - предметная деятельность и игры с составными и динамическими игрушками; экспериментирование с материалами и веществами (песок, вода, тесто и пр.), общение с взрослым и совместные игры со сверстниками под руководством взрослого, самообслуживание и действия с бытовыми предметами-орудиями (ложка, совок, лопатка и пр.), восприятие смысла музыки, сказок, стихов, рассматривание картинок, двигательная активность;

для детей дошкольного возраста (3 года 4 лет) - ряд видов деятельности, таких как игровая, включая сюжетно-ролевую игру, игру с правилами и другие виды игры, коммуникативная (общение и взаимодействие со взрослыми и сверстниками), познавательно-исследовательская (исследования объектов окружающего мира и экспериментирования с ними), а также восприятие художественной литературы и фольклора, самообслуживание и элементарный бытовой труд (в помещении и на улице), конструирование из разного материала, включая конструкторы, модули, бумагу, природный и иной материал, изобразительная (рисование, лепка, аппликация), музыкальная (восприятие и понимание смысла музыкальных произведений, пение, музыкально-ритмические движения, игры на детских музыкальных инструментах) и двигательная (овладение основными движениями) формы активности ребенка.

2.2 Описание образовательной деятельности в соответствии с направлениями развития ребенка, представленными в пяти образовательных областях

Задачи развития игровой деятельности детей

1. Развивать игровой опыт каждого ребенка.
2. Способствовать отражению в игре представлений об окружающей действительности.
3. Поддерживать первые творческие проявления детей.
4. Воспитывать стремление к игровому общению со сверстниками.

Сюжетно-отобразительные и сюжетно-ролевые игры

Отображение в сюжетно-ролевой игре бытовых действий, взрослых, семейных отношений, передача рисунка роли: как доктор слушать больного и делать укол, как шофер крутить руль, как парикмахер подстригать волосы, как кассир выдавать чек и пр. В совместной игре со взрослым воспроизведение действий, характерных для персонажа, проявление добрых чувств по отношению к игрушкам (приласкать зайчика, накормить куклу).

Установление связи игровых действий с образом взрослого (как мама, как папа), с образом животного (как зайчик, как петушок). Подбор необходимых для развития сюжета игрушек и предметов, замещение недостающих игрушек или предметов другими.

Отражение в игровом сюжете эпизодов знакомых стихотворений, сказок или мультфильмов. К концу третьего года жизни выстраивает цепочки из 2—3-х игровых действий, установление связи между действиями в игровом сюжете (сначала..., потом...).

Наблюдение за игровыми действиями других детей, спокойные игры рядом с другими детьми. Во втором полугодии — кратковременное игровое взаимодействие со сверстниками.

Передача в движении образов зверей, птиц в играх-имитациях, участие в играх-имитациях, сопровождаемых текстом («Котик и козлик», «Я люблю свою лошадку» и др.). В сюжетных играх — использование построек (строим диванчик, кровать для куклы и укладываем куклу спать).

Режиссерские игры

Содержанием элементарных режиссерских игр становятся непосредственные впечатления от окружающей действительности (по улице едут машины и идут люди; мама укладывает дочку спать и накрывает одеялом и пр.).

Разыгрывание сюжетов многократно повторяемых сказок и потешек.

Сюжетная и предметная игры тесно переплетаются: ребенок действует с шариками, бусинами как с предметами, закутывает их в платочек, качает, возит; шарики становятся птенчиками в гнездышке и опять превращаются в шарики.

По побуждению воспитателя сопровождение режиссерской игры игровыми репликами персонажей: «Ау, мама! Где моя мама?»; «Я спрятался, меня не видно!», сопровождение речью движений игрушек. Обыгрывание построек в режиссерской игре: поездка на транспорте; катание с горки («Крепче, куколка, держись, покатишься с горки вниз»); постройка из песка будки для собачки; прогулка игрушек по песочным дорожкам.

Дидактические игры

Игры с дидактическими игрушками — матрешками, башенками, предметами.

Настольные игры с картинками, мозаика, кубики и пр.

Ребенок учится принимать игровую задачу: разбирать и собирать игрушки в правильной последовательности (пирамидки, башенки, матрешки); называть цвет, форму, размер.

Сравнение двух предметов, составление пар. Действия в соответствии с игровой задачей (положить красный шарик в красную коробочку; большому мишке дать большую чашку, маленькому — маленькую). Развитие умения разговаривать с воспитателем по ходу игры: о названии предмета, о его цвете, размере.

Результаты развития игровой деятельности

- Ребенок выстраивает сюжет из нескольких связанных по смыслу действий.
- Принимает (иногда называет) свою игровую роль, выполняет игровые действия в соответствии с ролью.
- Игровые действия разнообразны.
- Ребенок принимает предложения к использованию в игре предметов-заместителей, пользуется ими в самостоятельных играх.
- Охотно общается с воспитателем и с детьми, вступает в игровое взаимодействие.

Образовательная область «Физическое развитие»

Цель:

гармоничное физическое развитие;

формирование интереса и ценностного отношения к занятиям физической культурой;

формирование основ здорового образа жизни.

Задачи:

Оздоровительные:

- охрана жизни и укрепление здоровья, обеспечение нормального функционирования всех органов и систем организма;
- всестороннее физическое совершенствование функций организма;
- повышение работоспособности и закаливание.

Образовательные:

- формирование двигательных умений и навыков;
- развитие физических качеств;

- овладение ребенком элементарными знаниями о своем организме, роли физических упражнений в его жизни, способах укрепления собственного здоровья.

Воспитательные:

- формирование интереса и потребности в занятиях физическими упражнениями;
- разностороннее гармоничное развитие ребенка (не только физическое, но и умственное, нравственное, эстетическое, трудовое).

Направления физического развития:

- 1) Приобретение детьми опыта в двигательной деятельности:
 - связанной с выполнением упражнений;
 - направленной на развитие таких физических качеств как координация и гибкость;
 - способствующей правильному формированию опорно-двигательной системы организма, развитию равновесия, координации движений, крупной и мелкой моторики;
 - связанной с правильным, не наносящим вреда организму, выполнением основных движений (ходьба, бег, мягкие прыжки, повороты в обе стороны).
- 2) Становление целенаправленности и саморегуляции в двигательной сфере.
- 3) Становление ценностей здорового образа жизни, овладение его элементарными нормами и правилами (в питании, двигательном режиме, закаливании, при формировании полезных привычек и др.)

Принципы физического развития:

Дидактические:

- систематичность и последовательность;
- развивающее обучение;
- доступность;
- воспитывающее обучение;
- учет индивидуальных и возрастных особенностей;
- сознательность и активность ребенка;
- наглядность.

Специальные:

- непрерывность;
- последовательность наращивания тренирующих воздействий;
- цикличность.

Гигиенические:

- сбалансированность нагрузок;
- рациональность чередования деятельности и отдыха;
- возрастная адекватность;
- оздоровительная направленность всего образовательного процесса;
- осуществление личностно- ориентированного обучения и воспитания.

Методы физического развития:

Наглядные:

- наглядно-зрительные приемы (показ физических упражнений, использование наглядных пособий, имитация, зрительные ориентиры);
- наглядно-слуховые приемы (музыка, песни);
- тактильно-мышечные приемы (непосредственная помощь воспитателя).

Словесные:

- объяснения, пояснения, указания;
- подача команд, распоряжений, сигналов;
- вопросы к детям;
- образный сюжетный рассказ, беседа;
- словесная инструкция.

Практические:

- Повторение упражнений без изменения и с изменениями;
- Проведение упражнений в игровой форме;
- Проведение упражнений в соревновательной форме.

2.3 Система физкультурно-оздоровительной работы

№ п/п	Мероприятия	Группы	Периодичность	Ответственный
I. МОНИТОРИНГ				
1.	Определение уровня физического развития. Определение уровня физической подготовленности детей	Все	При поступлении ребенка в учреждение	мелсестра Воспитатели групп
II. ДВИГАТЕЛЬНАЯ ДЕЯТЕЛЬНОСТЬ				
1.	Утренняя гимнастика	Все группы	Ежедневно	Воспитатели групп
2.	Физическая культура в игровой комнате	Все группы	2 раза в неделю	Воспитатели групп
3.	Подвижные игры	Все группы	2 раза в день	Воспитатели групп
4.	Гимнастика после дневного	Все группы	Ежедневно	Воспитатели групп
5.	Спортивные упражнения	Все группы	1 раз в неделю	Воспитатели групп
6.	Спортивные игры	дети от 1 до 4 л	1 раз в неделю	Воспитатели групп
7.	Физкультурные досуги	Все	1 раз в месяц	Воспитатели, муз.руководитель
8.	Физкультурные праздники	дети от 1 до 4л.	2 раза в год	Воспитатели, муз.руководитель
11.	Неделя здоровья	Все группы	2 раза в год	Воспитатели, муз.руководитель
III. ПРОФИЛАКТИЧЕСКИЕ МЕРОПРИЯТИЯ				
1.	Витаминотерапия	Все группы	своевременно	По назначению врача, мелсестра
2.	Профилактика гриппа и простудных заболеваний (режимы проветривания)	Все группы	В неблагоприятные периоды (осень-весна) возникновения инфекции	мелсестра
IV. НЕТРАДИЦИОННЫЕ ФОРМЫ ОЗДОРОВЛЕНИЯ				
1.	Музыкотерапия	Все группы	Использование музыки на занятиях, физкультуре и перед сном	воспитатель группы
2.	Фитонцидотерапия (лук, чеснок)	Все группы	Неблагоприятные периоды, эпидемии, инфекционные заболевания	мелсестра, младшие воспитатели
3.	Ароматерапия	Все группы	Неблагоприятные периоды, эпидемии, инфекционные заболевания	мелсестра
V. ЗАКАЛИВАНИЕ				
1.	Контрастные воздушные ванны	Все группы	После дневного сна, на физкультурных занятиях	Воспитатели, мелсестра
2.	Ходьба босиком	Все группы	После сна, на занятии физкультурой в групповой комнате	Воспитатели, мелсестра
3.	Облегченная одежда детей	Все группы	В течение дня в соответствии с временем года	Воспитатели, мелсестра, младшие воспитатели
4.	Мытье рук, лица, прохладной водой	Все группы	В течение дня	Воспитатели, мелсестра
VI. ОРГАНИЗАЦИЯ ВТОРЫХ ЗАВТРАКОВ				
1.	Соки натуральные или фрукты	Все группы	Ежедневно 10.00	Младшие воспитатели, воспитатели, мелсестра

Система закаливающих мероприятий

№	Оздоровительные мероприятия	Группа №1	Группа №2	Группа №3
1	Контрастное воздушное закаливание	+	+	+
2	Босохождение	+	+	+
3	Ребристая доска	+	+	+
4	Дорожка с пуговицами	+	+	+
5	Умывание прохладной водой	+	+	+
6	Прогулка 2 раза в день	+	+	+
7	Коррекционная гимнастика	+	+	+
8	Соблюдение воздушного режима	+	+	+
9	Проветривание помещений	+	+	+
10	Световой режим	+	+	+

Формы организации работы с детьми по образовательной области
«Физическое развитие»

Содержание	Возраст	Организованная образовательная деятельность (ООД)	Образовательная деятельность, реализуемая в ходе режимных моментов	Самостоятельная деятельность
1.Основные движения: ходьба; бег; катание, бросание, метание, ловля; ползание; упражнения в равновесии; строевые упражнения; ритмические упражнения.	1-4 года	Физкультурные занятия: -сюжетно-игровые - тематические -классические -тренирующее	<u>Утренний отрезок времени</u> Индивидуальная работа воспитателя Игровые упражнения <u>Утренняя гимнастика:</u> -классическая -сюжетно -игровая -тематическая -подражательные движения	Игра <

<p>6. Формирование начальных представлений о ЗОЖ</p>			<p>-оздоровительная</p> <p>-сюжетно-игровая</p> <p>-полоса препятствий</p> <p>Физкультурные упражнения</p> <p>Коррекционные упражнения</p> <p>Индивидуальная работа</p> <p>Подражательные движения</p> <p><u>Физкультурный досуг</u></p> <p><u>Физкультурные праздники</u></p> <p><u>День здоровья</u></p> <p>Дидактические игры, чтение художественных произведений, личный пример, иллюстративный материал</p>	
--	--	--	--	--

МЛАДЕНЧЕСКИЙ ВОЗРАСТ **(0-1 год)**

Описание образовательной деятельности в соответствии с направлениями
развития детей от рождения до 1 года,
представленные в пяти образовательных областях

Образовательная область «Социально-коммуникативное развитие»

Задачи образовательной деятельности

С рождения

1. Осуществлять эмоциональное-контактное взаимодействие с ребенком.
2. Реагировать на малыша и его проявления только эмоционально позитивно; устанавливать с ребенком контакт «глаза в глаза».
3. Улыбаться малышу, акцентировать внимание на физическом контакте с ребенком (прикосновения, поглаживания, «игра пальчиками» младенца и пр.), максимально проявлять положительные эмоции в процессе общения с малышом, обращаться к ребенку по имени.

С 6 месяцев

1. Поддерживать ребенка в его действиях, радоваться действиям малыша; называть все совершаемые совместные действия с ребенком.
2. «Озвучивать» чувства и эмоции самого ребенка, которые он переживает (плачет, смеется, хочет спать, радуется маме).
3. Способствовать возникновению потребности у малыша в совместных действиях со взрослым.

С 9 месяцев

1. Вызывать интерес к предметам окружающей действительности и игрушкам, а также действиям с ними.
2. Формировать у малыша доверительное отношение к окружающим, желание вступать в контакт не только с близкими, но и с другими людьми.
3. Демонстрировать доброе отношение к другому ребенку, людям, ко всему живому, поскольку у малыша активно развивается способность к подражанию.
4. Способствовать проявлению самостоятельности, инициативы и активности в общении, освоении пространства и предметно-манипулятивной деятельности.

Содержание образовательной деятельности

Проявление ребенком интереса в наблюдении за действиями взрослого, присоединение к ним и попытка подражать побуждает взрослого приблизить недоступные предметы, повторить понравившееся действие. В процессе совместных действий взрослый должен разговаривать с ребенком, называть предметы и игрушки, с интересом рассказывать о том, что он делает. Содержанием общения становятся предметные действия. Стремление ребенка к совместной со взрослым деятельности делает необходимым обогащение средств общения. Использование взрослыми речи в совместных действиях обостряет у ребенка необходимость в ее понимании и активном овладении словом.

На протяжении второго полугодия понимание речи нарастает высокими темпами. В общение с ребенком обязательно вводятся имена близких людей, названия частей тела, многих окружающих предметов и действий с ними, названия некоторых животных. По просьбе взрослого малыш указывает на них, выполняет простые инструкции. Обогащается лепет ребенка, которым он сопровождает свои действия и иногда пользуется в общении с окружающими.

К концу года происходит появление первых слов. Различение младенцем поощрения и порицания взрослых (радуется при похвале, чуть позже — огорчается при порицаниях), может корректировать в соответствии с ними свои действия.

Зарождение образа «Я» ребенка связано с появлением его первых желаний: «хочу», «не хочу», с пониманием таких слов, как «можно» и «нельзя».

Результаты образовательной деятельности

Достижения ребенка

- Ребенок демонстрирует ярко выраженную потребность в общении.

- Активно использует такие эмоциональные средства, как улыбка, смех, крик, плач.
- Использует в процессе манипуляций с предметами непосредственный показ, указательные жесты, вокализации.
- С удовольствием показывает себя и близких людей.
- Вовлекает взрослых во взаимодействие с ним.
- Вызывает озабоченность и требует совместных усилий педагогов и Родителей.

Ребенок не воздействует на взрослого средствами эмоциональной экспрессии.

- Не откликается на общение с ним.
- Затрудняется показать нужный предмет, место или собственное действие.
- Не стремится показать себя, вовлечь взрослого в контакт с собой.

Образовательная область **«Познавательное развитие»**

Задачи образовательной деятельности

С 2-х месяцев

1. Развивать ориентировочную активность, демонстрируя знакомые и незнакомые предметы.
2. Способствовать появлению движений рук по направлению к объекту, впоследствии брать предмет, захватывать из удобного положения.
3. Побуждать притягивать предмет при случайном прикосновении, удерживать предмет кратковременно.
4. Вводить для восприятия детей предметы и игрушки, обладающие разными свойствами.

С 6 месяцев

1. Побуждать к игре, играм-упражнениям манипулятивного характера (перекладывание из руки в руку, постукивание, отбрасывание, притягивание и т. д.).
2. Побуждать ребенка самостоятельно манипулировать предметом.

С 9 месяцев:

1. Совершенствовать исследовательские действия с предметами.
2. Формировать представления детей о предмете, его свойствах.
3. Формировать более сложные способы действий с предметами, направленные на ознакомление с их свойствами.
4. Побуждать к выполнению действий по инструкции и просьбе взрослого.

Содержание образовательной деятельности

С 2-х месяцев до года через руки ребенка должны пройти разнообразные игрушки, чтобы сформировать у него соответствующие ориентировочные и целенаправленные действия («реакция уподобления»), действия экспериментирования.

Для развития обобщений следует использовать специальный подбор игрушек, предметов и действий с ними (одноименные игрушки из разного материала, разного размера, фактуры, цвета; одна игрушка в разных ситуациях, разные действия с ней; одно действие с разными игрушками). Результативные действия с предметами, вызывающие интересное впечатление (со звучащими игрушками, погремушками, колокольчиками, игрушками, имеющими движущиеся мелькающие элементы). Для младенца взрослый человек — источник зрительных, слуховых, тактильных, вестибулярных и других впечатлений. Включение предметов в общение ребенка и взрослого способствует развитию познавательной активности по отношению к предметам: поиску новых впечатлений, интересу и положительному эмоциональному отношению ребенка

к предметам, стремлению обследовать их. Совершенствование способов обследования предметов (от зрительных и оральных познавательных действий к мануальным). С момента появления целенаправленного хватания предмета (обычно после 4-х месяцев) начинается развитие предметно-манипулятивной деятельности.

Результаты образовательной деятельности

- Действия малыша направлены на достижение определенного результата: размахивает, трясет, тянет в рот, бросает игрушки.
- Малыш уверенно держит палочку и надевает на нее колечко, держит коробку в руке и кладет в нее игрушку, ставит кубик на кубик.
- Может искать спрятанные предметы: может найти куклу или мячик, закрытые простынкой, путем ее стягивания.
- Демонстрирует элементарное экспериментирование с предметами: с одним и тем же предметом действует по-разному.

Образовательная область **«Речевое развитие»**

Задачи образовательной деятельности

С 2-х месяцев

1. Побуждать к речевому подражанию — одному из главных способов освоения родного языка.
2. Развивать слуховое сосредоточение и эмоциональную дифференцировку интонационных оттенков речи взрослого, обращенной к ребенку.
3. Активизировать интонационную выразительность речевых реакций и вокализаций, используя интонационную яркость малых фольклорных жанров (пестушки, потешки, песенки и пр.).
4. Побуждать вступать с взрослым в общение, эмоционально вызывая ребенка повторять фонемы, так же повторяя за ребенком фонемы, произносимые им.
5. Вводить в восприятие ребенка слова, связывая их со смысловым содержанием; в обращенную к ребенку речь вопрос «Где?», чтобы малыш соотносил называемый объект с тем, как звучит его название.

С 6 месяцев

1. Развивать понимание речи, обогащая ребенка новыми впечатлениями.
2. Продолжать учить находить взглядом, а затем и указательным жестом названную взрослым знакомую игрушку, предмет.
3. Учить выполнять по просьбе взрослого «разученные» игровые действия («ладушки», «дай ручку», «пока-пока») вначале по показу и слову, а затем — только по слову взрослого.
4. Вводить в речевое общение имена собственные: постоянно обращаться к ребенку, а также к окружающим взрослым и детям по имени.

С 9 месяцев

1. Вводить в восприятие ребенка названия окружающих предметов быта, мебели, игрушек, одежды; продолжать развивать понимание речи.
2. Учить реагировать ребенка на предложение взрослым сделать что-либо (дать, подать, помахать, пожалеть, погладить).
3. Поощрять выполнение простых игровых действий по словесному указанию взрослого.
4. Учить узнавать и называть (при помощи лепетных слов, звукоподражаний) изображение знакомого предмета на картинках.
5. Пополнять активный словарь словами, как правило состоящими из двух одинаковых слогов.

Содержание образовательной деятельности

С 2-х месяцев — подготовительный этап речевого развития продолжается.

Воспитатель дает образцы правильного произношения звуков родного языка. При этом

взрослый старается побудить ребенка к интонационно-выразительному гулению.

С 4-х месяцев — взрослый побуждает ребенка к произнесению первых гласных звуков. Речевые игры-упражнения с детьми строятся на содержании фольклорных текстов, которые обыгрывают предметы, игрушки.

С 6 месяцев — развитие лепета через подражание, на основе уже имеющихся слогов. Побуждение ребенка к поисковым действиям относительно названного предмета. Взрослый использует вопрос «Где?», ребенок находит названный предмет (делает указательный жест), выбирая из 2—3-х рядом стоящих предметов.

С 9 месяцев — понимание обращенной к ребенку речи в виде четких коротких фраз и отдельных слов. Новые (незнакомые ребенку) слова выделяются интонацией, медленным тщательным проговариванием и многократными повторениями. Развитие понимания в речи новых слов сопровождается называнием действий по уходу за детьми. Также ребенок совершенствуется в речевом «подражании», малыш с радостью и легкостью повторяет за взрослым слоги, части слов, слова, которые ранее не произносил.

Результаты образовательной деятельности

- Ребенок понимает обращенную к нему речь, откликается на свое имя, показывает предметы, отвечая жестом на вопрос «Где?»
- Эмоционально реагирует на пение разного характера, подражая взрослому и повторяя за ним.
- Произносит первые слова, представляющие собой часть слова, произносимого взрослым («молоко» — «ко», «кошка» — «кока»), и простые слова («дай», «на», «мама» и др.).

Образовательная область **«Художественно-эстетическое развитие»**

Задачи образовательной деятельности

1. Доставлять радость музыкой, пением, движением под музыку и музыкальной игрой.
2. Развивать эмоциональную отзывчивость на музыку.
3. Формировать устойчивость слухового внимания, способность прислушиваться к музыке, слушать ее.
4. Способствовать запоминанию элементарных движений, связанных с музыкой.

Содержание образовательной деятельности

В возрасте с 2-х месяцев можно использовать пропевание имени малыша, пение попевок, колыбельных песен. Сопровождение тактильным контактом, массажем малышу. Слушание детьми непрерывно звучащей музыки до одной-трех минут. Начиная с 6—7 месяцев слушание музыки может быть в течение до пяти минут, но обязательно с перерывами. Играя, музыкальный руководитель может ходить вокруг манежа.

Восприятие действий с игрушкой или каким-либо атрибутом, сопровождаемым пением или игрой на детском музыкальном инструменте. Для слушания хорошо подбирать попевочки, небольшие колыбельные песенки и плясовые.

Образовательная область **«Физическое развитие»**

Задачи образовательной деятельности

1. Организовывать физиологически целесообразный режим жизнедеятельности детей.
2. Обеспечивать охрану здоровья, правильный гигиенический уход, двигательную активность детей.
3. Содействовать своевременному овладению движениями на основе положительного эмоционального общения и совместных действий взрослого с ребенком.

4. Развивать сенсомоторную активность, крупную и тонкую моторику, двигательную координацию.

5. Формировать элементарные культурно-гигиенические навыки.

Содержание образовательной деятельности

Формирование элементарных культурно-гигиенических навыков. Приучение ребенка к определенному жизненному ритму и порядку, к опрятности при осуществлении всех режимных процессов. Проявление участия ребенка в одевании и раздевании (10—12 месяцев).

С 3-х месяцев — помощь ребенку в переворачивании со спины на бок, живот и обратно; инициировать направление рук к игрушке, захват и удержание ее из разных положений; поощрять попытки, лежа на животе, дотягиваться до игрушки, подползать к ней; отталкиваться ногами от опоры в вертикальном положении при поддержке под мышки.

С 6 месяцев — способствовать тому, чтобы ребенок вставал на четвереньки; садился из положения лежа, ложился из положения сидя, сидел без поддержки. Помощь ребенку вставать с поддержкой; вставать и опускаться, придерживаясь за опору. Инициировать действия ребенка с предметами: осматривать, перекладывать из руки в руку, размахивать игрушками, бросать их; выполнять действия, соответствующие свойствам предметов.

С 9 месяцев — совершенствование ранее освоенных движений в ползании, вставании, перешагивании и других. Научение приседать и вставать; делать самостоятельно первые шаги; ходить за каталкой и самостоятельно, ходить без поддержки по просьбе взрослого в определенном направлении. Усложнение действий ребенка с предметами: приносить знакомые предметы по просьбе взрослого, открывать и закрывать крышку коробки, надевать кольца на стержень и снимать их, ставить один предмет на другой; проводить игры-развлечения; инициировать эмоциональную отзывчивость на игровые действия и музыку плясового характера.

Результаты образовательной деятельности

- Ребенок охотно ползает в разных направлениях и на разных поверхностях (по полу, дивану, горке и др.).
- Успешно встает на ножки и перемещается с опорой на предметы.
- Ходит с поддержкой сначала за обе руки, потом за одну.
- Может пройти, не присаживаясь, несколько шагов.
- Ребенок имеет соответствующие возрасту длину и массу тела, хорошие сон, аппетит, нормальное функционирование кишечника.

РАННИЙ ВОЗРАСТ **(1-2 года)**

**Описание образовательной деятельности в соответствии с направлениями
развития детей от 1 до 2 лет,
представленные в пяти образовательных областях**

Образовательная область «Социально-коммуникативное развитие»

Второй год жизни. Ранний возраст от 1 до 2 лет

Задачи образовательной деятельности

1. Создавать условия для благоприятной адаптации ребенка к условиям дома ребенка: помогать переживать расставание с родителями, привыкать к новым условиям жизни.
2. Поощрять вступление в непродолжительный контакт со сверстниками, интерес к сверстнику, стремление показать свою игрушку.
3. Формировать элементарные представления: о себе, своем имени, внешнем виде; своей половой принадлежности (мальчик, девочка) по внешним признакам (одежда, прическа); о близких людях; о ближайшем предметном окружении (игрушках, предметах быта, личных вещах).
4. Формировать первичный опыт социальной жизни (о том, что можно делать, а чего делать нельзя; учить здороваться, отвечать на приветствие взрослого, благодарить; поддерживать проявления первых самостоятельных желаний («хочу», «не хочу»); развивать желание выполнять просьбу воспитателя, поощряя детские инициативы).

Содержание образовательной деятельности

Для благоприятной адаптации к ГУЗ «Вольский специализированный дом ребенка» МЗ СО воспитатель и другие специалисты учреждения обеспечивают эмоциональный комфорт детей в группе. Побуждая ребенка к действиям с предметами и игрушками,

поддерживает потребность в доброжелательном внимании, заботе, положительной оценке взрослых. Использует разнообразные телесные контакты (прикосновения), жесты, мимику. Проявление ребенком разнообразных эмоциональных состояний.

Называние своего имени, имен членов своей семьи, а также проявление эмоциональной реакции на состояние близких (пожалеть, посочувствовать). Участие ребенка в совместной с воспитателем и другими детьми деятельности.

Проявление инициативы ребенка в общении со взрослыми и сверстниками.

Очень важно в ходе взаимодействия выделять положительные черты. Говорить о чувствах, возникающих в подобных ситуациях. Маленький ребенок очень чувствителен к оценке взрослого. Хорошо различает положительную и отрицательную оценки своих действий. Похвала вызывает радость, стимулирует активность малыша, улучшает его отношение к взрослому, усиливает доверие к нему. Порицание, с одной стороны, огорчает ребенка, иногда даже ведет к прекращению деятельности, с другой усиливает поиск оценки, что способствует уточнению способов действий с предметами.

Проявление у ребенка интереса к себе, желание участвовать в совместной деятельности, игре, развлечении. С этой целью дети включаются в игровые ситуации, вспоминая любимые сказки, стихотворения и др.

Содержательное общение с детьми обеспечивает доверительные отношения с воспитателем, и у детей возникает желание подражать ему.

Результаты образовательной деятельности

- Ребенок демонстрирует ярко выраженную потребность в общении.
- Умеет действовать с предметами в соответствии с их социальным назначением.
- Активно подражает сверстникам и взрослым.
- Стремится к самостоятельности, проявляя активность и инициативность.
- Пока не принимает на себя роль, но может копировать известные действия, движения, слова взрослых.
- Демонстрирует элементарный навык самообслуживания.

- Обращается к взрослому с просьбой о помощи.
- Активно включается в парные игры со взрослым.

Образовательная область **«Познавательное развитие»**

Задачи образовательной деятельности

От 1 года до 1 года 6 месяцев

1. Учить самым разнообразным действиям с предметом, в том числе обследовательским.
2. Учить соотносить предметы (сравнивать) по величине, по цвету, вовлекая детей в освоение предметов, сделанных из различных материалов (дерево, пластмасса, резина, полиэтилен, бумага, металл, ткань), имеющих разный цвет и самые разнообразные на ощупь поверхности.
3. Обращать внимание на звуки, издаваемые предметами из различных материалов, а также музыкальные разнотембровые игрушки, звучащие тихо и громко (колокольчик, бубен, погремушка и пр.).

От 1 года 6 месяцев до 1 года 9 месяцев

1. Формировать умение собирать предметы, формы из двух частей (как объемные, так и плоскостные из плотных материалов — фанеры, толстого картона).
2. Учить выбирать предметы по размеру и соответственно различать их (большой, маленький), способствовать узнаванию предметов по форме, цвету, величине как наиболее характерным внешним признакам и свойствам.
3. Развивать крупную и мелкую моторику рук, побуждая выполнять более тонкие действия с предметами (мелкие вкладыши, «чудесный мешочек» с мелкими игрушками разных форм и размеров).
4. Знакомить с предметами, издающими различные звуки (колокольчики, металлические подвесные палочки, игрушки-пищалки, музыкальные игрушки).

От 1 года 9 месяцев до 2 лет

1. Совершенствовать умения собирать двух- и трехчастные дидактические игрушки; подбирать соответствующие детали-вкладыши; раскладывать предметы по убывающей величине.
2. Учить собирать пирамидку из 2—3-х групп колец контрастных размеров, а с помощью взрослого собирать пирамидку из 4—5 и более колец разной величины.
3. Формировать элементарные представления о величине, форме, цвете; выполнять задания с ориентировкой на два свойства одновременно — цвет и величину, форму и величину, форму и цвет, используя дидактические и народные игрушки, бытовые предметы; группировать однородные предметы по одному из трех признаков.
4. Развивать практическое экспериментирование.

Содержание образовательной деятельности

Продолжается интенсивное ознакомление с окружающим предметным миром.

Обогащение его предметно-практической деятельности: развитие интереса к предметам, их свойствам, качествам и способам использования. Появление разнообразных действий с игрушками и предметами быта, а также простейшими орудиями (молоточками, лопатками, грабельками и др.) и способов их применения. На эмоционально-чувственной, ориентировочной основе идет познание физических свойств предметов. Освоение прямых и обратных действий, получение первых представлений о количестве (много, мало) — формирование восприятия, мышления, памяти.

В сенсорику второй год жизни ребенка условно делится на четыре этапа.

От 1 года до 1 года 3 месяцев — проявление разнообразных действий со сборно-разборными игрушками, дидактическими пособиями. Накопление впечатлений о внешних свойствах предметов, расширение чувственного опыта. Овладение самостоятельными действиями с игрушками и предметами, которые направлены на выполнение разного рода заданий —

сравнение предметов по одному признаку: по контрастной величине, по форме или цвету. Развитие способности различать внешние признаки предметов и отождествлять по одному из трех (цвету, форме, величине).

От 1 года 3 месяцев до 1 года 6 месяцев — освоение постепенно усложняющихся действий с предметами и дидактическими игрушками. Самостоятельное применение усвоенных действий с игрушками и разнообразным материалом для активизации представлений о сенсорных эталонах. Дети различают контрастные по величине предметы, осваивая способы обследования формы предметов — ощупывание, рассматривание, сравнение, сопоставление и т. д. Определение детьми связи формы конкретных предметов с ее обобщенным выражением. Использование опредмеченных слов-названий помогает развитию и углублению восприятия формы, цвета и величины предмета, поскольку активный словарный запас ребенка естественным образом отстает от развития непосредственного восприятия предмета (освоение через предэталон).

От 1 года 6 месяцев до 1 года 9 месяцев — продолжение знакомства с цветом, формой, величиной. Задачи сенсорного развития усложняются.

Ориентирование в величине предметов — раскладывают на две группы игрушки, ознакомление детей с простейшими приемами для определения тождества и различия однородных предметов по величине и понимание слов «такой», «не такой», «большой», «маленький».

Осуществление выбора и соотнесение из двух заданных форм; дети переходят к заданиям на выбор двух форм из четырех разновидностей.

От 1 года 9 месяцев до 2 лет — усложнение сенсорного развития и содержание деятельности с игрушками и дидактическим материалом.

Различение предметов по форме при сборке и раскладывании полых кубов, цилиндров, конусов, полусфер из 2—3-х деталей. Понимание ребенком слов, соответствующих промежуточной величине предмета. Выполнение задания с одновременной ориентировкой на два свойства.

Результаты образовательной деятельности

- Ребенок уверенно вкладывает плоскостные и объемные фигуры в отверстия соответствующих форм (доски Сегена, сортеры).
- Группирует предметы по цвету (основные), величине (контрастной), форме (шар, куб, призма, цилиндр).
- Умеет расположить предметы в порядке увеличения и уменьшения.
- Успешно выполняет несложное конструирование из кубиков и включает их в игру.
- Активно экспериментирует с предметами, действуя по-разному (стучит, поворачивает, просовывает в отверстие, катает).

Образовательная область

«Речевое развитие»

Задачи образовательной деятельности

Развитие умений понимать речь взрослого

1. Учить пониманию функций предметов и действий с ними; соотносить действия со словом, выполнять несложные просьбы.
2. Побуждать отыскивать предметы, игрушки, задавая вопросы «Где?», «Куда?»
3. Учить наблюдать за разыгрыванием небольших игровых действий со знакомыми игрушками, сопровождаемых словом.
4. Учить понимать, что одно и то же действие можно совершать с разными игрушками, с одной и той же игрушкой — разные действия.

Развитие активной речи

1. Побуждать ребенка включаться в диалог с помощью доступных средств (вокализаций, движений, мимики, жестов, слов).
2. Учить отвечать на вопросы «Кто?», «Что?», «Что делает?»
3. Побуждать выполнять несложные поручения (дай, принеси, покажи, возьми).
4. Стимулировать подражание речи взрослого человека.
5. Активизировать речевые реакции путем разыгрывания простых сюжетов со знакомыми предметами, показа картин, отражающих понятные детям ситуации.

Содержание образовательной деятельности

Выполнение несложных поручений по слову воспитателя, умение отвечать на вопросы о названии предметов одежды, посуды, овощей и фруктов и действиях с ними. Самостоятельные предметные и игровые действия, подсказывание, как можно обозначить их словом, как развить несложный сюжет, иллюстрируя предметную деятельность, а также речевая активность ребенка в процессе отобразительной игры.

Наблюдения детей за живыми объектами и движущимся транспортом. Эти объекты привлекают внимание малышей и вызывают яркие эмоциональные и речевые реакции, непроизвольную ситуативную речь. Взрослый в любом контакте с ребенком поддерживает речевую активность малыша, а именно дает развернутое речевое описание происходящего, того, что малыш пока может выразить лишь в однословном высказывании.

Игры-занятия по рассматриванию предметов, игрушек, картинок («Чудесный мешочек», «Кто в домике живет?», «Чей малыш?», «Чья мама?», «Кто приехал на машине?»). В них объекты и действия обозначаются словом, одноименные действия выполняются разными игрушками, одна и та же игрушка действует многообразными способами.

Результаты образовательной деятельности

- Ребенок проявляет интерес к книгам, демонстрирует запоминание первых сказок путем включения в рассказ взрослого отдельных слов и действий.
- Эмоционально позитивно реагирует на песенки и потешки.
- Демонстрирует достаточный активный словарь (называет предметы и их части, частично действия и качества предметов).
- Способен вступать в диалог со взрослыми и сверстниками (обращается с просьбой, привлекает внимание к своим действиям, задает вопросы «Кто?», «Что?» и ждет на них ответа).

Образовательная область

«Художественно-эстетическое развитие»

Задачи образовательной деятельности

1. Развивать способность слушать художественный текст и активно (эмоционально) реагировать на его содержание.
2. Давать возможность наблюдать за процессом рисования, лепки взрослого, вызывать к ним интерес, замечать следы карандаша или краски на бумаге, подражать изобразительным действиям взрослого, вызывать эмоциональную реакцию на яркие цвета красок, объемную форму лепки.
3. Поощрять желание рисовать красками, карандашами, фломастерами, предоставлять возможность ритмично заполнять лист бумаги яркими пятнами, мазками, линиями.
4. Развивать умение прислушиваться к словам песен, воспроизводить звукоподражания и простейшие интонации.
5. Учить выполнять под музыку игровые и плясовые движения, соответствующие словам песни и характеру музыки.

Содержание образовательной деятельности

Знакомство детей с художественными произведениями (многократное рассказывание, чтение художественных одних и тех же произведений), рассматривание плоскостных и объемных иллюстраций, показ тех или иных действий, постоянное включение художественного слова в повседневную жизнь ребенка. Эмоциональная включенность самого воспитателя в процесс чтения или рассказывания художественного произведения. Самостоятельное рассматривание книг детьми, узнавание персонажей.

озвучивание характерными вокализациями, как кричит животное, издаёт звук самолет, машина. Ознакомление детей с предметами народного декоративно-прикладного искусства: дымковской игрушкой, семеновской матрешкой, городецкой лошадкой- качалкой. Эмоциональное восприятие народной игрушки хорошо сочетается с чтением потешек, пением народных песенок.

Экспериментирование детей с красками, глиной, пластилином. Рисование на больших цветных листах бумаги, обращая внимание на красоту цветовых пятен.

Процесс рисования, лепки носит характер совместных действий.

Музыкальное развитие на втором году жизни включает слушание инструментальной музыки (небольшие пьесы для детей) в живом исполнении взрослым на музыкальных инструментах и пение взрослого. Музыкально-ритмические движения дети воспроизводят по показу воспитателя. Музыкальная игра занимает на музыкальном занятии место эмоциональной кульминации. Освоение движений, умения слушать музыку, действовать согласно с ней.

Результаты образовательной деятельности

- Ребенок рисует каракули как случайные метки, оставляемые на бумаге карандашом или красками в зависимости от движения руки, начинает давать им название.
- Возникают простейшие изображения (домик в виде полукруга, квадратик — машина и др.).
- Ребенок контролирует зрением; овладевает приемами раскатывания (колбаски), сплющивания (тарелочки, блины), круговыми движениями (яблочки, шарики, конфеты), используя глину, пластилин.
- Активно реагирует на музыку, с удовольствием двигается под музыку и слушает простые произведения.

Образовательная область **«Физическое развитие»**

Задачи образовательной деятельности

1. Способствовать формированию естественных видов движений (ходьба, ползание, лазание, попытки бега и подпрыгивания вверх и пр.).
2. Обогащать двигательный опыт выполнением игровых действий с предметами и игрушками, разными по форме, величине, цвету, назначению.
3. Формировать умение ходить и бегать, не наталкиваясь друг на друга.
4. Развивать сенсомоторную активность, крупную и тонкую моторику, двигательную координацию.
5. Формировать элементарные культурно-гигиенические навыки.

Содержание образовательной деятельности

Движения малышей развиваются и совершенствуются на протяжении всего времени пребывания ребенка в детском саду: на утренней гимнастике, занятиях по физической культуре, на прогулке, в подвижных играх, самостоятельной двигательной деятельности.

При объяснении двигательных заданий воспитатель показывает, поясняет, образно рассказывает, помогает и страхует, подбадривает, хвалит, поддерживает у детей чувство

удовольствия и уверенности в себе. Поощряются доброжелательность и дружелюбие в общении со сверстниками и взрослыми.

Общеразвивающие упражнения заключаются в движениях головы, рук, ног, а также движения туловища из положения тела стоя, сидя, лежа на спине, переворачивание со спины на бок, живот и обратно. Выполнение общеразвивающих упражнений с мелкими предметами (погремушками, колечками, платочками), рядом с предметами (стул, скамейка) и на них.

Выполнение определенных упражнений в основных движениях — ходьба парами, по кругу, в заданном направлении; «стайкой» за воспитателем; огибая предметы; приставными шагами вперед.

Бег за воспитателем и от него; в разных направлениях. Прыжки на двух ногах на месте с легким продвижением вперед; подпрыгивание до предмета, находящегося выше поднятых рук ребенка. Активное ползание, лазание: поползание; подползание; перелезание.

Катание, бросание, ловля: скатывание мячей с горки; катание мячей, шаров в паре с воспитателем. Основные движения и другие действия в игровых ситуациях возможно организовывать в подвижных играх, игровых упражнениях, преимущественно связанные с ходьбой и бегом.

Культурно-гигиенические навыки. Формирование культурно-гигиенических навыков начинается с полутора лет. В этом возрасте дети становятся более самостоятельными в мытье рук; умывании; полоскании рта; раздевании; пользовании горшком.

Результаты образовательной деятельности

- Ребенок владеет основными движениями (ходьба в разных направлениях, с перешагиванием через предметы (высотой 10 см), в различном темпе, бег в разных направлениях и к цели, непрерывный в течение 30—40 с; прыжки на месте и с продвижением вперед).
- Воспроизводит простые движения по показу взрослого.
- Охотно выполняет движения имитационного характера, участвует в несложных сюжетных подвижных играх, организованных взрослым.
- Получает удовольствие от процесса выполнения движений.

РАННИЙ ВОЗРАСТ **(2-3 года)**

**Описание образовательной деятельности в соответствии с направлениями
развития детей от 2 до 3 лет,
представленные в пяти образовательных областях**

Образовательная область «Социально-коммуникативное развитие»

Цель: Позитивная социализация детей дошкольного возраста, приобщение детей к социокультурным нормам, традициям семьи, общества и государства.

Задачи:

- 1) Усвоение норм и ценностей, принятых в обществе, включая моральные и нравственные ценности.
- 2) Развитие общения и взаимодействия ребёнка со взрослыми и сверстниками.
- 3) Становление самостоятельности, целенаправленности и саморегуляции собственных действий.
- 4) Развитие социального и эмоционального интеллекта, эмоциональной отзывчивости, сопереживания.
- 5) Формирование уважительного отношения и чувства принадлежности к своей семье и к сообществу детей и взрослых в
- 6) Формирование позитивных установок к различным видам труда и творчества.
- 7) Формирование основ безопасного поведения в быту, социуме, природе.
- 8) Формирование готовности к совместной деятельности со сверстниками.

Направления:

- 1) Развитие игровой деятельности детей с целью освоения различных социальных ролей.
- 2) Формирование основ безопасного поведения в быту, социуме, природе.
- 3) Трудовое воспитание.
- 4) Патриотическое воспитание детей дошкольного возраста.

Основные цели и задачи

Социализация, развитие общения, нравственное воспитание. Усвоение норм и ценностей, принятых в обществе, воспитание моральных и нравственных качеств ребенка, формирование умения правильно оценивать свои поступки и поступки сверстников.

Развитие общения и взаимодействия ребенка с взрослыми и сверстниками, развитие социального и эмоционального интеллекта, эмоциональной отзывчивости, сопереживания, уважительного и доброжелательного отношения к окружающим.

Формирование готовности детей к совместной деятельности, развитие умения договариваться, самостоятельно разрешать конфликты со сверстниками.

Ребенок в семье и сообществе. Формирование образа Я, уважительного отношения и чувства принадлежности к своей семье и к сообществу детей и взрослых в доме ребенка; формирование гендерной, семейной принадлежности.

Самообслуживание, самостоятельность, трудовое воспитание. Развитие навыков самообслуживания; становление самостоятельности, целенаправленности и саморегуляции собственных действий.

Воспитание культурно-гигиенических навыков.

Формирование позитивных установок к различным видам труда и творчества, воспитание положительного отношения к труду, желания трудиться.

Воспитание ценностного отношения к собственному труду, труду других людей и его результатам. Формирование умения ответственно относиться к порученному заданию (умение и желание доводить дело до конца, стремление сделать его хорошо).

Формирование первичных представлений о труде взрослых, его роли в обществе и жизни каждого человека.

Формирование основ безопасности. Формирование первичных представлений о безопасном поведении в быту, социуме, природе. Воспитание осознанного отношения к выполнению правил безопасности.

Формирование осторожного и осмотрительного отношения к потенциально опасным для человека и окружающего мира природы ситуациям.

Формирование представлений о некоторых типичных опасных ситуациях и способах поведения в них.

Формирование элементарных представлений о правилах безопасности дорожного движения; воспитание осознанного отношения к необходимости выполнения этих правил.

Содержание психолого-педагогической работы

Социализация, развитие общения, нравственное воспитание

Вторая группа раннего возраста (от 2 до 3 лет)

Формировать у детей опыт поведения в среде сверстников, воспитывать чувство симпатии к ним. Способствовать накоплению опыта доброжелательных взаимоотношений со сверстниками, воспитывать эмоциональную отзывчивость (обращать внимание детей на ребенка, проявившего заботу о товарище, поощрять умение пожалеть, посочувствовать). Воспитывать отрицательное отношение к грубости, жадности; развивать умение играть не ссорясь, помогать друг другу и вместе радоваться успехам, красивым игрушкам и т. п.

Воспитывать элементарные навыки вежливого обращения: здороваться, прощаться, обращаться с просьбой спокойно, употребляя слова «спасибо» и «пожалуйста». Формировать умение спокойно вести себя в помещении и на улице: не шуметь, не бегать, выполнять просьбу взрослого.

Воспитывать внимательное отношение и любовь к родителям и близким людям. Приучать детей не перебивать говорящего взрослого, формировать умение подождать, если взрослый занят.

Ребенок в семье и сообществе

Вторая группа раннего возраста (от 2 до 3 лет)

Образ Я. Формировать у детей элементарные представления о себе, об изменении своего социального статуса (взрослении) в связи с началом посещения детского сада; закреплять умение называть свое имя.

Формировать у каждого ребенка уверенность в том, что его, как и всех детей, любят, о нем заботятся; проявлять уважительное отношение к интересам ребенка, его нуждам, желаниям, возможностям.

Семья. Воспитывать внимательное отношение к родителям, близким людям. Поощрять умение называть имена членов своей семьи.

Детский сад. Развивать представления о положительных сторонах детского сада, его общности с домом (тепло, уют, любовь и др.) и

отличиях от домашней обстановки (больше друзей, игрушек, самостоятельности и т. д.).

Обращать внимание детей на то, в какой чистой, светлой комнате они играют, как много в ней ярких, красивых игрушек, как аккуратно заправлены кровати. На прогулке обращать внимание детей на красивые растения, оборудование участка, удобное для игр и отдыха.

Развивать умение ориентироваться в помещении группы, на участке.

Самообслуживание, самостоятельность, трудовое воспитание

Вторая группа раннего возраста (от 2 до 3 лет)

Воспитание культурно-гигиенических навыков. Формировать привычку (сначала под контролем взрослого, а затем самостоятельно) мыть руки по мере загрязнения и перед едой; насухо вытирать лицо и руки личным полотенцем.

Учить с помощью взрослого приводить себя в порядок; пользоваться индивидуальными предметами (носовым платком, салфеткой, полотенцем, расческой, горшком).

Формировать умение во время еды правильно держать ложку. **Самообслуживание.** Учить детей одеваться и раздеваться в определенном порядке; при небольшой помощи взрослого снимать одежду, обувь (расстегивать пуговицы спереди, застежки на липучках); в определенном порядке аккуратно складывать снятую одежду. Приучать к опрятности.

Общественно-полезный труд. Привлекать детей к выполнению простейших трудовых действий: совместно с взрослым и под его контролем расставлять хлебницы (без хлеба), салфетницы, раскладывать ложки и пр.

Приучать поддерживать порядок в игровой комнате, по окончании игр расставлять игровой материал по местам.

Уважение к труду взрослых. Поощрять интерес детей к деятельности взрослых. Обращать внимание на то, что и как делает взрослый (как ухаживает за растениями (поливает) и животными (кормит); как дворник подметает двор, убирает снег; как столяр чинит мебель и т.д.), зачем он выполняет те или иные действия. Учить узнавать и называть некоторые трудовые действия (помощник воспитателя моет посуду, приносит еду, меняет полотенца).

Формирование основ безопасности

Вторая группа раннего возраста (от 2 до 3 лет)

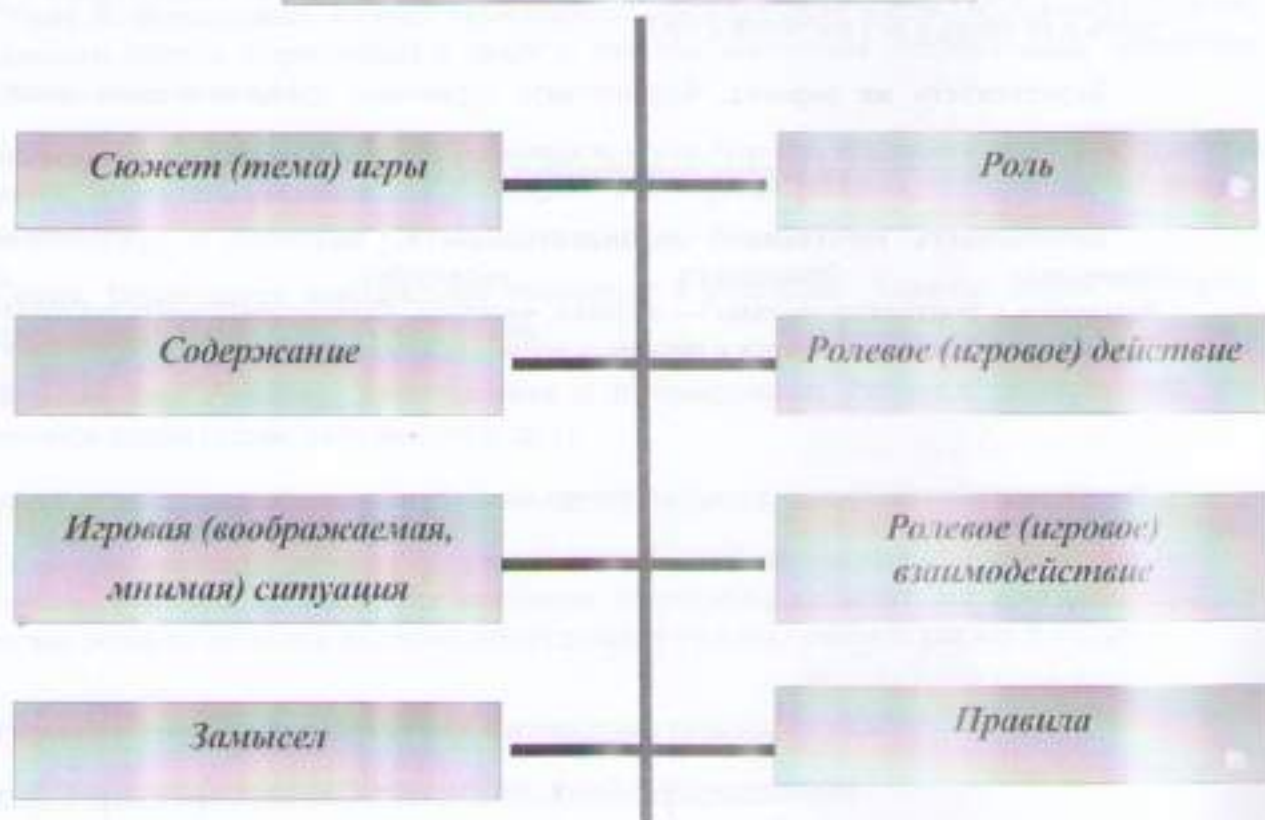
Безопасное поведение в природе. Знакомить с элементарными правилами безопасного поведения в природе (не подходить к незнакомым животным, не гладить их, не дразнить, не рвать и не брать в рот растения и пр.).

Безопасность на дорогах. Формировать первичные представления о машинах, улице, дороге.

Знакомить с некоторыми видами транспортных средств.

Безопасность собственной жизнедеятельности. Знакомить с предметным миром и правилами безопасного обращения с предметами. Знакомить с понятиями «можно — нельзя», «опасно». Формировать представления о правилах безопасного поведения в играх с песком и водой (воду не пить, песком не бросаться и т. д.).

Структурные элементы игры



Сюжетная самостоятельная игра как деятельность предъявляется к ребенку ряд требований, способствующих формированию психических новообразований:

- действие в воображаемом плане способствует развитию символической функции мышления;
- наличие воображаемой ситуации способствует формированию плана представлений;
- игра направлена на воспроизведение человеческих взаимоотношений, следовательно, она способствует формированию у ребенка способности определенным образом в них ориентироваться;
- необходимость согласовывать игровые действия способствует формированию реальных взаимоотношений между играющими детьми.

Принципы руководства сюжетно-ролевой игрой:

- 1) Для того, чтобы дети овладели игровыми умениями, воспитатель должен *играть вместе с ними*.
- 2) На каждом возрастном этапе игра разворачивается особым образом, так, чтобы детьми «открывался» и усваивался новый, *более сложный способ построения игры*.
- 3) На каждом возрастном этапе при формировании игровых умений необходимо ориентировать детей, как на осуществление игрового действия, так и на *пояснение его смысла партнерам*.

Руководя сюжетно-ролевой игрой, педагог должен помнить:

- об обязательном общении с детьми: диалогическом общении, полилогическом общении, предполагающем диалог с несколькими участниками игры одновременно (во время многоотраслевого сюжетного построения) и воспитывающем полифоничное слуховое восприятие;
- создании проблемных ситуаций, позволяющих стимулировать творческие проявления детей в поиске решения задачи.

Немаловажно способствовать развитию игры, используя прямые (предполагают «вмешательство» взрослого в виде прямого показа и руководства деятельностью) и косвенные (предполагают ненавязчивое побуждение к деятельности) воздействия на игру и играющих.

Комплексный метод руководства игрой:

2. Передача игровой культуры ребенку

1. Обогащение детей знаниями и опытом деятельности.

**Педагогическая поддержка
самодетельных игр,
обеспечение педагогических
условий развития игры**

3. Развивающая предметно-игровая среда

**4. Активизация
проблемного общения
взрослого с детьми**

Патриотическое воспитание.

ЦЕЛЬ: способствовать воспитанию гуманной, социально активной, самостоятельной, интеллектуально развитой творческой личности, обладающей чувством национальной гордости, любви к Отечеству, родному городу, своему народу.

ЗАДАЧИ:

- 1) Заложить основы гражданско- патриотической позиции личности;
- 2) Освоение наиболее значимых российских культурных традиций и традиций родного города;
- 3) получение и расширение доступных знаний о стране и родном городе: его истории, культуре, географии, традициях, достопримечательностях, народных промыслах, архитектуре, выдающихся земляках, природе и т.д.
- 4) Формирование модели поведения ребенка во взаимоотношениях с другими людьми.

Для детей дошкольного образования характерно:

- проявление доброжелательного внимания к окружающим, стремление оказать помощь, поддержку другому человеку;
- стремление к познанию окружающей действительности;
- решение вопросов о далёком прошлом и будущем, об устройстве мира;
- бережное отношение к окружающей природе, результатам труда других людей, чужим и своим вещам.

Образовательная область «ПОЗНАВАТЕЛЬНОЕ РАЗВИТИЕ»

Цель: развитие познавательных интересов и познавательных способностей детей, которые можно подразделить на сенсорные, интеллектуально-познавательные и интеллектуально-творческие.

Задачи:

- 1) Развитие интересов детей, любознательности и познавательной мотивации.
- 2) Формирование познавательных действий, становление сознания.
- 3) Развитие воображения и творческой активности.
- 4) Формирование первичных представлений о себе, других людях, объектах окружающего мира, о свойствах и отношениях объектов окружающего мира (форме, цвете, размере, материале, звучании, ритме, темпе, количестве, числе, части и целом, пространстве и времени, движении и покое, причинах и следствиях и др.).
- 5) Формирование первичных представлений о малой родине и Отечестве, представлений о социокультурных ценностях народа, об отечественных традициях и праздниках.
- 6) Формирование первичных представлений о планете Земля как общем доме людей, об особенностях её природы, многообразии стран и народов.

Основные цели и задачи

Формирование элементарных математических представлений. Формирование элементарных математических представлений, первичных представлений об основных свойствах и отношениях объектов окружающего мира: форме, цвете, размере, количестве, числе, части и целом, пространстве и времени.

Развитие познавательно-исследовательской деятельности. Развитие познавательных интересов детей, расширение опыта ориентировки в окружающем, сенсорное развитие, развитие любознательности и познавательной мотивации; формирование познавательных действий, становление сознания; развитие воображения и творческой активности; формирование первичных представлений об объектах окружающего мира, о свойствах и отношениях объектов окружающего мира (форме, цвете, размере, материале, звучании, ритме, темпе, причинах и следствиях и др.).

Развитие восприятия, внимания, памяти, наблюдательности, способности анализировать, сравнивать, выделять характерные, существенные признаки предметов и явлений окружающего мира; умения устанавливать простейшие связи между предметами и явлениями, делать простейшие обобщения.

Ознакомление с предметным окружением. Ознакомление с предметным миром (название, функция, назначение, свойства и качества предмета); восприятие предмета как творения человеческой мысли и результата труда.

Формирование первичных представлений о многообразии предметного окружения; о том, что человек создает предметное окружение, изменяет и совершенствует его для себя и других людей, делая жизнь более удобной и комфортной. Развитие умения устанавливать причинно-следственные связи между миром предметов и природным миром.

Ознакомление с социальным миром.

Ознакомление с окружающим социальным миром, расширение кругозора детей, формирование целостной картины мира.

Формирование первичных представлений о малой родине и Отечестве, представлений о социокультурных ценностях нашего народа, об отечественных традициях и праздниках.

Формирование гражданской принадлежности; воспитание любви к Родине, гордости за ее достижения, патриотических чувств. Формирование элементарных представлений о планете Земля как общем доме людей, о многообразии стран и народов мира.

Ознакомление с миром природы. Ознакомление с природой и природными явлениями. Развитие умения устанавливать причинно-следственные связи между природными явлениями. Формирование первичных представлений о природном многообразии планеты Земля. Формирование элементарных экологических представлений. Формирование понимания того, что человек — часть природы, что он должен беречь, охранять и защищать ее, что в природе все взаимосвязано, что жизнь человека на Земле во многом зависит от окружающей среды. Воспитание умения правильно вести себя в природе. Воспитание любви к природе, желания беречь ее.

Содержание психолого-педагогической работы

Формирование элементарных математических представлений

Вторая группа раннего возраста (от 2 до 3 лет)

Количество. Привлекать детей к формированию групп однородных предметов. Учить различать количество предметов (один — много).

Величина. Привлекать внимание детей к предметам контрастных размеров и их обозначению в речи (большой дом — маленький домик, большая матрешка — маленькая матрешка, большие мячи — маленькие мячи и т. д.).

Форма. Учить различать предметы по форме и называть их (кубик, кирпичик, шар и пр.).

Ориентировка в пространстве. Продолжать накапливать у детей опыт практического освоения окружающего пространства (помещений группы и участка детского сада). Расширять опыт ориентировки в частях собственного тела (голова, лицо, руки, ноги, спина). Учить двигаться за воспитателем в определенном направлении.

Развитие познавательно-исследовательской деятельности

Вторая группа раннего возраста (от 2 до 3 лет)

Познавательно-исследовательская деятельность. Знакомить детей с обобщенными способами исследования разных объектов окружающей жизни. Стимулировать любознательность. Включать детей в совместные с взрослыми практические познавательные действия экспериментального характера.

Сенсорное развитие. Продолжать работу по обогащению непосредственного чувственного опыта детей в разных видах деятельности, постепенно включая все виды восприятия. Помогать обследовать предметы, выделяя их цвет, величину, форму; побуждать включать движения рук по предмету в процессе знакомства с ним (обводить руками части предмета, гладить их и т. д.).

Дидактические игры. Обогащать в играх с дидактическим материалом сенсорный опыт детей (пирамидки (башенки) из 5–8 колец разной величины; «Геометрическая мозаика» (круг,

треугольник, квадрат, прямоугольник); разрезные картинки (из 2–4 частей), складные кубики (4–6 шт.) и др.); развивать аналитические способности (умение сравнивать, соотносить, группировать, устанавливать тождество и различие однородных предметов по одному из сенсорных признаков — цвет, форма, величина).

Ознакомление с предметным окружением

Вторая группа раннего возраста (от 2 до 3 лет)

Вызвать интерес детей к предметам ближайшего окружения: игрушки, посуда, одежда, обувь, мебель, транспортные средства. Побуждать детей называть цвет, величину предметов, материал, из которого они сделаны (бумага, дерево, ткань, глина); сравнивать знакомые предметы (разные шапки, варежки, обувь и т. п.), подбирать предметы по тождеству (найди такой же, подбери пару), группировать их по способу использования (из чашки пьют и т. д.). Раскрывать разнообразные способы использования предметов. Способствовать реализации потребности ребенка в овладении действиями с предметами. Упражнять в установлении сходства и различия между предметами, имеющими одинаковое название (одинаковые лопатки; красный мяч — синий мяч; большой кубик — маленький кубик). Побуждать детей называть свойства предметов: большой, маленький, мягкий, пушистый и др. Способствовать появлению в словаре детей обобщающих понятий (игрушки, посуда, одежда, обувь, мебель и пр.).

Ознакомление с социальным миром

Вторая группа раннего возраста (от 2 до 3 лет)

Напоминать детям название города, в котором они живут. Вызвать интерес к труду близких взрослых. Побуждать узнавать и называть некоторые трудовые действия (помощник воспитателя моет посуду, убирает комнату, приносит еду, меняет полотенца и т. д.) Рассказать, что взрослые проявляют трудолюбие, оно помогает им успешно выполнить трудовые действия.

Ознакомление с миром природы

Вторая группа раннего возраста (от 2 до 3 лет)

Знакомить детей с доступными явлениями природы. Учить узнавать в природе, на картинках, в игрушках домашних животных (кошку, собаку, корову, курицу и др.) и их детенышей и называть их. Узнавать на картинке некоторых диких животных (медведя, зайца, лису и др.) и называть их.

Вместе с детьми наблюдать за птицами и насекомыми на участке, за рыбками в аквариуме; подкармливать птиц.

Учить различать по внешнему виду овощи (помидор, огурец, морковь и др.) и фрукты (яблоко, груша и др.).

Помогать детям замечать красоту природы в разное время года. Воспитывать бережное отношение к животным. Учить основам взаимодействия с природой (рассматривать растения и животных, не нанося им вред; одеваться по погоде).

Сезонные наблюдения

Осень. Обращать внимание детей на осенние изменения в природе: похолодало, на деревьях пожелтели и опадают листья. Формировать представления о том, что осенью созревают многие овощи и фрукты.

Зима. Формировать представления о зимних природных явлениях: стало холодно, идет снег. Привлекать к участию в зимних забавах (катание с горки и на санках, игра в снежки, лепка снеговика и т. п.).

Весна. Формировать представления о весенних изменениях в природе: потеплело, тает снег; появились лужи, травка, насекомые; набухли почки.

Лето. Наблюдать природные изменения: яркое солнце, жарко, летают бабочки.

Познавательное развитие дошкольников

Развитие мышления памяти и внимания

Различные виды деятельности

Вопросы детей

Образовательная деятельность по развитию

Развивающие игры

Развитие любознательности

Развитие познавательной мотивации

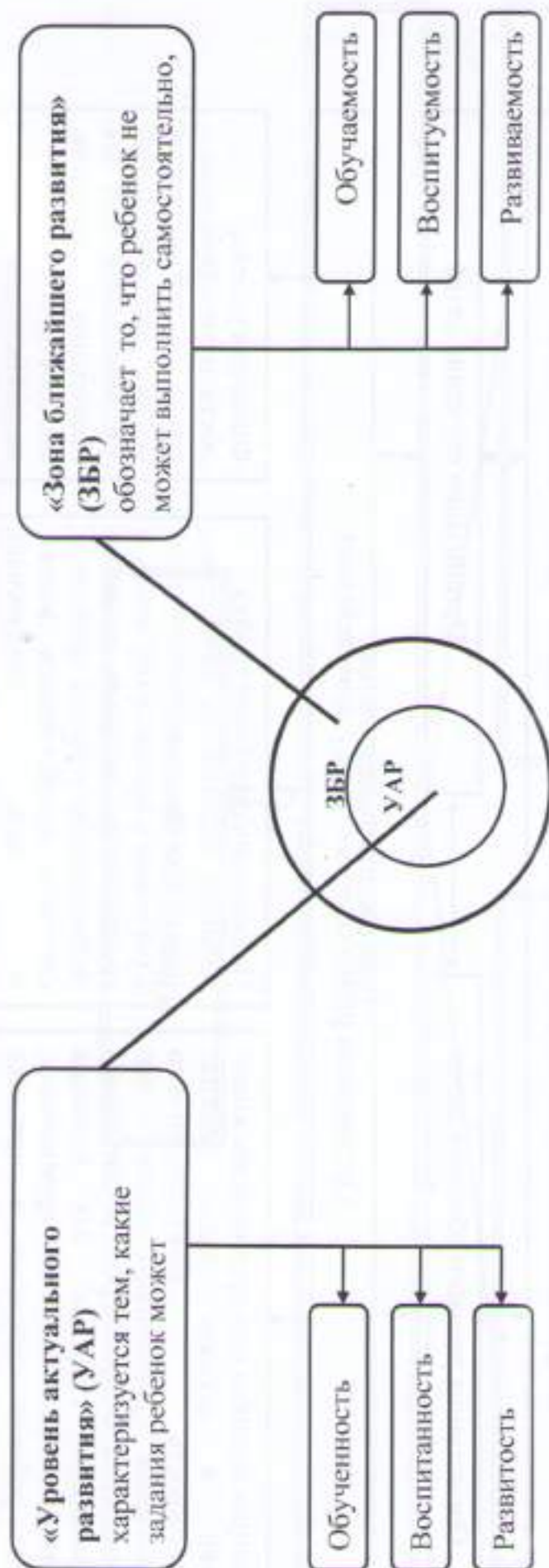
Развитие воображения и творческой активности

Формирование специальных способов ориентации

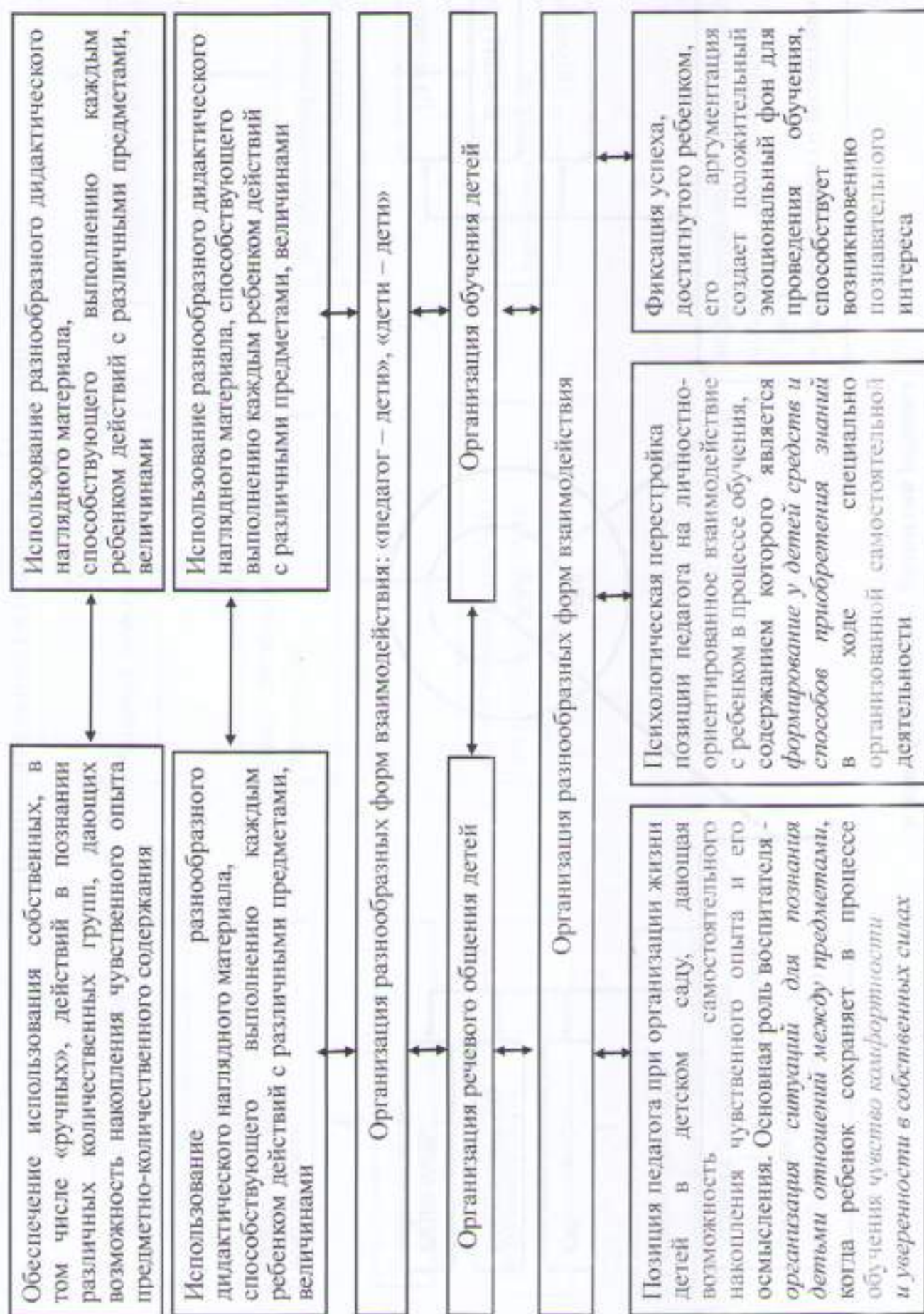
Экспериментирование с природным материалом

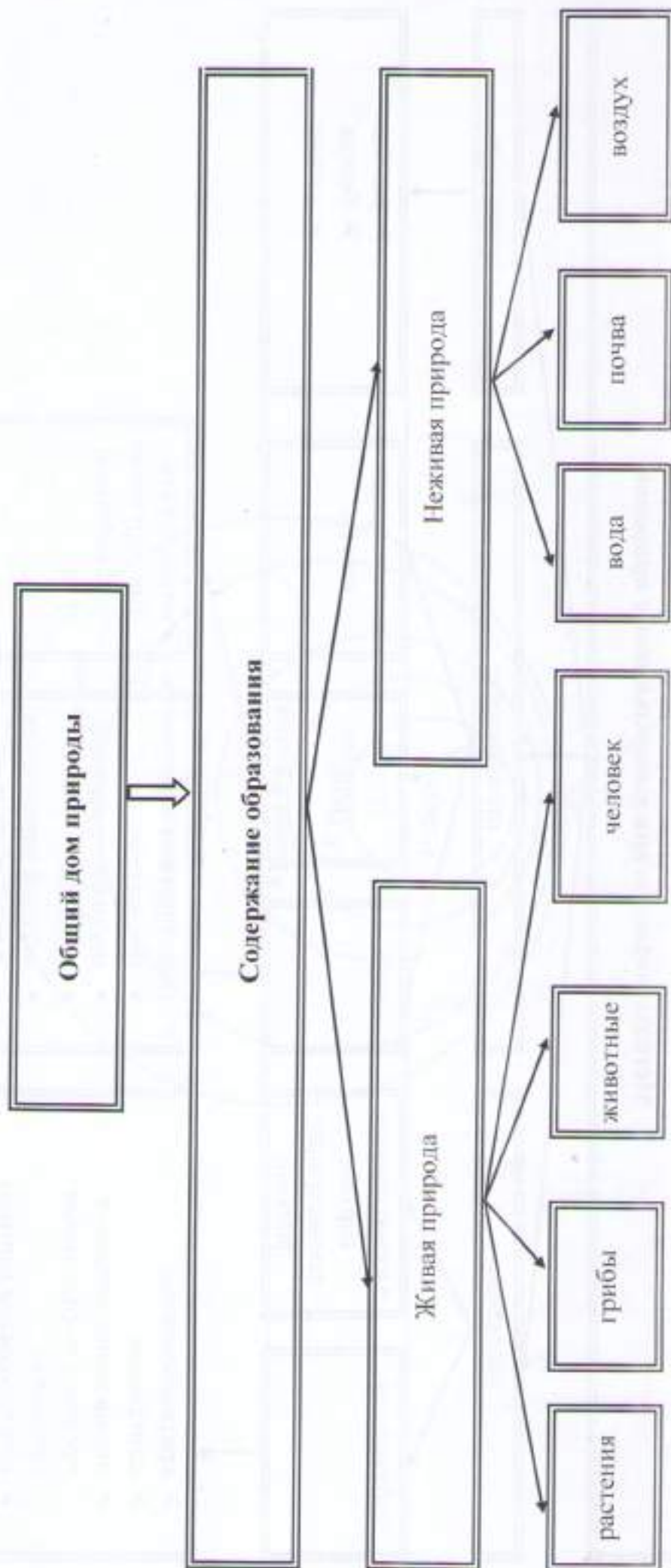
Использование схем, символов знаков

Построение образовательной деятельности в зоне ближайшего развития ребенка



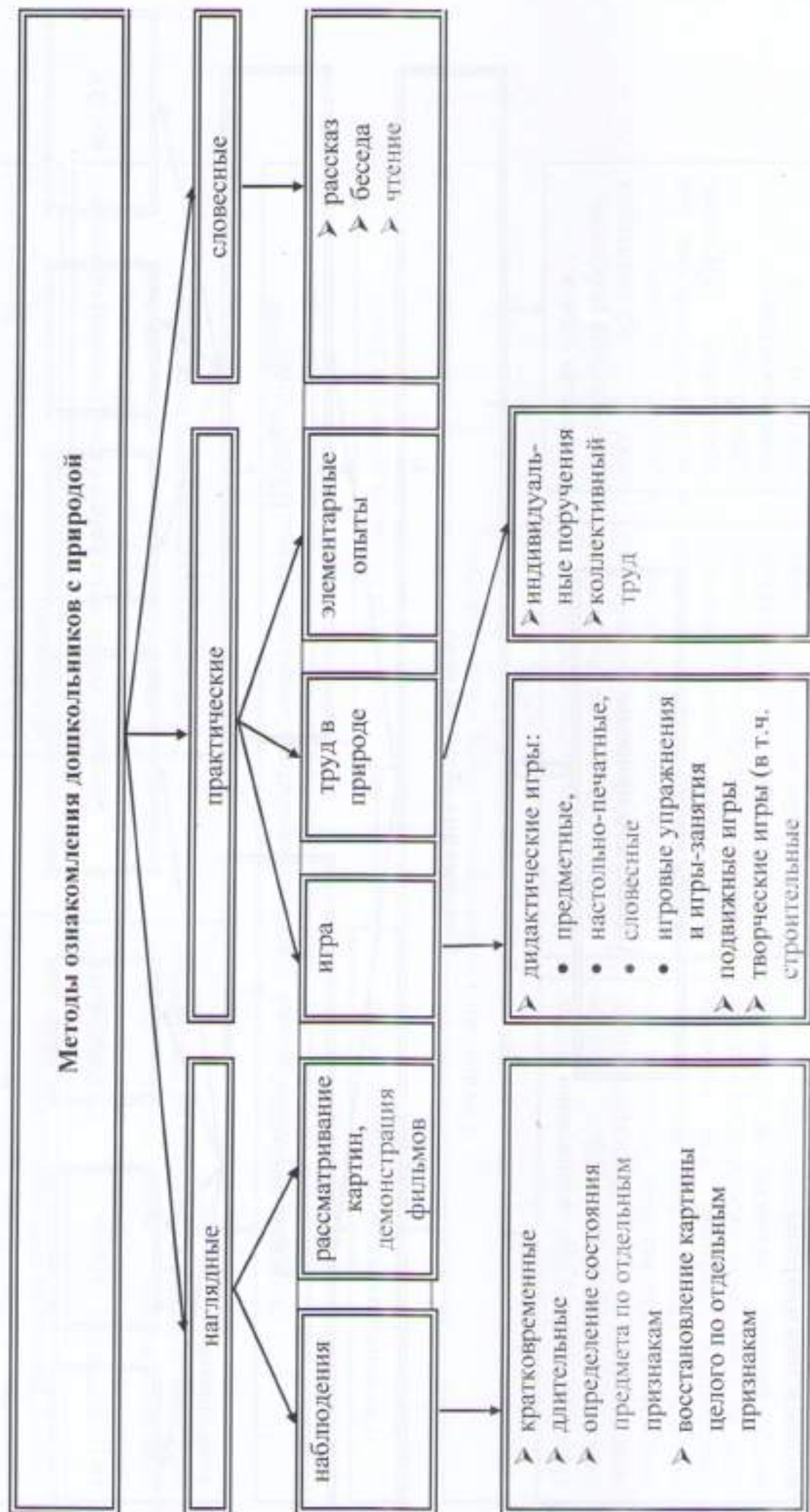
**Педагогические условия успешного
и полноценного интеллектуального развития детей дошкольного возраста**



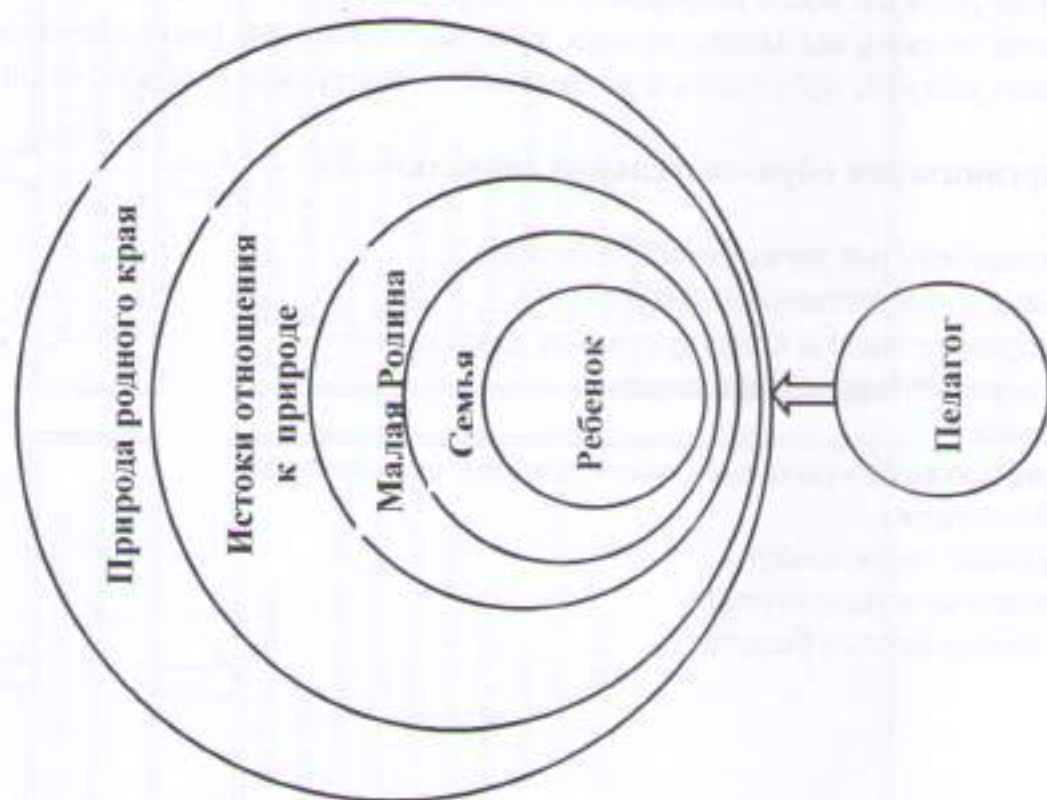


Законы общего дома природы:

- Все живые организмы имеют равное право на жизнь
- В природе всё взаимосвязано
- В природе ничто никогда не исчезает, а переходит из одного состояния в другое



Система формирования отношения ребёнка к природе родного края



Задачи ознакомления дошкольников с социальным миром:

- 1) Сформировать у ребенка представление о себе как о представителе человеческого рода.
- 2) Сформировать у ребенка представлений о людях, живущих на Земле, об их чувствах, поступках, правах и обязанностях; о разнообразной деятельности людей.
- 3) На основе познания развивать творческую, свободную личность, обладающую чувством собственного достоинства и уважением к людям.

Триединая функция знаний о социальном мире:

- Знания должны нести информацию (информативность знаний).
- Знания должны вызывать эмоции, чувства, отношения (эмоциогенность знаний).
- Знания должны побуждать к деятельности, поступкам (побудительность).

Формы организации образовательной деятельности

- Познавательные эвристические беседы.
- Чтение художественной литературы.
- Изобразительная и конструктивная деятельность.
- Экспериментирование и опыты.
- Музыка.
- Игры (сюжетно-ролевые, драматизации, подвижные).
- Наблюдения.
- Трудовая деятельность.
- Праздники и развлечения.
- Индивидуальные беседы.

Методы, позволяющие педагогу наиболее эффективно проводить работу по ознакомлению детей с социальным миром.

Методы, повышающие познавательную активность

- Элементарный анализ
- Сравнение по контрасту и подобию, сходству
- Группировка и классификация
- Моделирование и конструирование
- Ответы на вопросы детей
- Приучение к самостоятельному поиску ответов на вопросы

Методы, вызывающие эмоциональную активность

- Воображаемая ситуация
- Придумывание сказок
- Игры-драматизации
- Сюрреалистические моменты и элементы новизны
- Юмор и шутка
- Сочетание разнообразных средств на одном занятии

Методы, способствующие взаимосвязи различных видов деятельности

- Прием предложения и обучения способу связи разных видов деятельности
- Перспективное планирование
- Перспектива, направленная на последующую деятельность
- Беседа

Методы коррекции и уточнения детских представлений

- Повторение
- Наблюдение
- Экспериментирование
- Создание проблемных ситуаций
- Беседа

**Формы работы с детьми образовательная область
«Познавательное развитие»**

Содержание	Возраст	Совместная деятельность	Режимные моменты	Самостоятельная деятельность
1.Формирование элементарных математических представлений * количество * величина * форма * ориентировка в пространстве	2-3 года	Интегрированные деятельность Упражнения Игры (дидактические, подвижные) Рассматривание Наблюдение Чтение Досуг	Игровые упражнения Напоминание Объяснение Рассматривание Наблюдение	Игры (дидактические, развивающие, подвижные)
2.Формирование элементарных математических представлений * количество * величина * форма * ориентировка в пространстве * ориентировка во времени	3-4 года	Интегрированные деятельность Упражнения Игры (дидактические, подвижные) Рассматривание Наблюдение Чтение Досуг	Игровые упражнения Напоминание Объяснение Рассматривание Наблюдение	Игры (дидактические, развивающие, подвижные)
Содержание	Возраст	Совместная деятельность	Режимные моменты	Самостоятельная деятельность
3.Формирование целостной картины мира, расширение кругозора * предметное и социальное окружение * ознакомление с миром природы	2-4года	Сюжетно-ролевая игра Игровые обучающие ситуации Наблюдение Целевые прогулки Игра-экспериментирование Исследовательская деятельность Конструирование Развивающие игры Экскурсии Ситуативный разговор Рассказ Беседы Экологические, досуги, праздники, развлечения	Сюжетно-ролевая игра Игровые обучающие ситуации Рассматривание Наблюдение Труд в уголке природы Экспериментирование Исследовательская деятельность Конструирование Развивающие игры Экскурсии Рассказ Беседа	Сюжетно-ролевая игра Игровые обучающие ситуации Игры с правилами Рассматривание Наблюдение Игра-экспериментирование Исследовательская деятельность Конструирование Развивающие игры

Образовательная область «РЕЧЕВОЕ РАЗВИТИЕ»

Цель: Формирование устной речи и навыков речевого общения с окружающими на основе овладения литературным языком своего народа.

Задачи:

- 1) Овладение речью как средством общения и культуры.
- 2) Обогащение активного словаря.
- 3) Развитие связной, грамматически правильной диалоговой и монологической речи.
- 4) Развитие речевого творчества.
- 5) Знакомство с книжной культурой, детской литературой, понимание на слух текстов различных жанров детской литературы.
- 6) Формирование звуковой аналитико-синтетической активности как предпосылки обучения грамоте.
- 7) Развитие звуковой и интонационной культуры речи, фонематического слуха.

Принципы развития речи.

- 1) Принцип взаимосвязи сенсорного, умственного и речевого развития.
- 2) Принцип коммуникативно-деятельного подхода к развитию речи.
- 3) Принцип развития языкового чутья.
- 4) Принцип формирования элементарного сознания явлений языка.
- 5) Принцип взаимосвязи работы над различными сторонами речи.
- 6) Принцип обогащения мотивации речевой деятельности.
- 7) Принцип обогащения активной языковой практик.

Основные направления работы по развитию речи

Развитие словаря: освоение значений слов и их уместное употребление в соответствии с контекстом высказывания, с ситуацией, в которой происходит общение.

- 1) Воспитание звуковой культуры речи: развитие восприятия звуков родной речи и произношения.
- 2) Формирование грамматического строя:
 - морфология (изменение слов по родам, числам, падежам);
 - синтаксис (освоение различных типов словосочетаний и предложений);
 - словообразование.
- 3) Развитие связной речи:
 - диалогическая (разговорная) речь;
 - монологическая речь (рассказывание).
- 4) Воспитание любви и интереса к художественному слову.

Методы развития речи.

- 1) Наглядные:
 - непосредственное наблюдение и его разновидности (наблюдение в природе, экскурсии);
 - опосредованное наблюдение (изобразительная наглядность: рассматривание игрушек, картин, рассказывание по игрушкам и картинам.).
- 2) Словесные:
 - чтение и рассказывание художественных произведений;

- заучивание наизусть;
- пересказ;
- общая беседа;
- 3) Практические:
 - дидактические игры;
 - игры-драматизации, инсценировки,
 - дидактические упражнения, хороводные игры.

Средства развития речи:

- 1) Общение взрослых и детей.
- 2) Культурная языковая среда.
- 3) Обучение родной речи в организованной деятельности.
- 4) Художественная литература.
- 5) Изобразительное искусство, музыка.
- 6) Непосредственно образовательная деятельность по другим разделам программы.

Воспитание любви и интереса к художественному слову, знакомство детей с художественной литературой.

Цель: Формирование интереса и потребности в чтении (восприятии книг).
Задачи.

- 1) Вызывать интерес к художественной литературе как средству познания, приобщения к словесному искусству, воспитания культуры чувств и переживаний.
- 2) Приобщение к словесному искусству, в том числе развитие художественного восприятия и эстетического вкуса.

Формы работы:

- 1) Чтение литературного произведения.
- 2) Рассказ литературного произведения.
- 3) Беседа о прочитанном произведении.
- 4) Инсценирование литературного произведения. Театрализованная игра.
- 5) Игра на основе сюжета литературного произведения.

Основные принципы организации работы по воспитанию у детей интереса к художественному слову

- 1) Ежедневное чтение детям вслух является обязательным и рассматривается как традиция.
- 2) В отборе художественных текстов учитываются предпочтения педагогов и особенности детей, а также способность книги конкурировать с видеотехникой не только на уровне содержания, но и на уровне зрительного ряда.
- 3) Отказ от обучающих занятий по ознакомлению с художественной литературой в пользу свободного непринудительного чтения

Основные цели и задачи

Развитие речи. Развитие свободного общения с взрослыми и детьми, овладение конструктивными способами и средствами взаимодействия с окружающими.

Развитие всех компонентов устной речи детей: грамматического строя речи, связной речи — диалогической и монологической форм; формирование словаря, воспитание звуковой культуры речи.

Практическое овладение воспитанниками нормами речи.

Художественная литература. Воспитание интереса и любви к чтению; развитие литературной речи.

Воспитание желания и умения слушать художественные произведения, следить за развитием действия.

Содержание психолого-педагогической работы

Развитие речи

Вторая группа раннего возраста (от 2 до 3 лет)

Развивающая речевая среда. Способствовать развитию речи как средства общения. Давать детям разнообразные поручения, которые дадут им возможность общаться со сверстниками и взрослыми («Загляни в раздевалку и расскажи мне, кто пришел», «Узнай у тети Оли и расскажи мне...», «Предупреди Митю... Что ты сказал Мите? И что он тебе ответил?»). Добиваться того, чтобы к концу третьего года жизни речь стала полноценным средством общения детей друг с другом.

Предлагать для самостоятельного рассматривания картинки, Книжки, игрушки в качестве наглядного материала для общения детей друг с другом и воспитателем. Рассказывать детям об этих предметах, а также об интересных событиях (например, о повадках и хитростях домашних животных); показывать на картинках состояние людей и животных (радуется, грустит и т. д.).

Формирование словаря. На основе расширения ориентировки детей в ближайшем окружении развивать понимание речи и активизировать словарь.

Учить понимать речь взрослых без наглядного сопровождения. Развивать умение детей по словесному указанию педагога находить предметы по названию, цвету, размеру («Принеси Машеньке вазочку для варенья», «Возьми красный карандаш», «Спой песенку маленькому медвежонку»); называть их местоположение («Грибок на верхней полочке, высоко», «Стоят рядом»); имитировать действия людей и движения животных («Покажи, как поливают из лейки», «Походи, как медвежонок»).

Обогащать словарь детей:

- существительными, обозначающими названия игрушек, предметов личной гигиены (полотенце, зубная щетка, расческа, носовой платок), одежды, обуви, посуды, мебели, спальных принадлежностей (одеяло, подушка, простыня, пижама), транспортных средств (автомашина, автобус), овощей, фруктов, домашних животных и их детенышей;

- глаголами, обозначающими трудовые действия (стирать, лечить, поливать), действия, противоположные по значению (открывать — закрывать, снимать — надевать, брать — класть), действия, характеризующие взаимоотношения людей (помочь, пожалеть, подарить, обнять), их эмоциональное состояние (плакать, смеяться, радоваться, обижаться);

- прилагательными, обозначающими цвет, величину, вкус, температуру предметов (красный, синий, сладкий, кислый, большой, маленький, холодный, горячий);

- наречиями (близко, далеко, высоко, быстро, темно, тихо, холодно, жарко, скользко).

Способствовать употреблению усвоенных слов в самостоятельной речи детей.

Звуковая культура речи. Упражнять детей в отчетливом произнесении изолированных гласных и согласных звуков (кроме свистящих, шипящих и сонорных), в правильном

воспроизведении звукоподражаний, слов и несложных фраз (из 2–4 слов). Способствовать развитию артикуляционного и голосового аппарата, речевого дыхания, слухового внимания. Формировать умение пользоваться (по подражанию) высотой и силой голоса («Киска, брысь!», «Кто пришел?», «Кто стучит?»).

Грамматический строй речи. Учить согласовывать существительные и местоимения с глаголами, употреблять глаголы в будущем и прошедшем времени, изменять их по лицам, использовать в речи предлоги (в, на, у, за, под). Упражнять в употреблении некоторых вопросительных слов (кто, что, где) и несложных фраз, состоящих из 2–4 слов («Кисонька-мурысенька, куда пошла?»).

Связная речь. Помогать детям отвечать на простейшие («Что?», «Кто?», «Что делает?») и более сложные вопросы («Во что одет?», «Что везет?», «Кому?», «Какой?», «Где?», «Когда?», «Куда?»). Поощрять попытки детей старше 2 лет 6 месяцев по собственной инициативе или по просьбе воспитателя рассказывать об изображенном на картинке, о новой игрушке (обновке), о событиях из личного опыта. Во время игр-инсценировок учить детей повторять несложные фразы. Помогать детям старше 2 лет 6 месяцев драматизировать отрывки из хорошо знакомых сказок.

Приобщение к художественной литературе

Вторая группа раннего возраста (от 2 до 3 лет)

Читать детям художественные произведения, предусмотренные программой для второй группы раннего возраста. Продолжать приучать детей слушать народные песенки, сказки, авторские произведения. Сопровождать чтение показом игрушек, картинок, персонажей настольного театра и других средств наглядности, а также учить слушать художественное произведение без наглядного сопровождения. Сопровождать чтение небольших поэтических произведений игровыми действиями. Предоставлять детям возможность договаривать слова, фразы при чтении воспитателем знакомых стихотворений. Поощрять попытки прочесть стихотворный текст целиком с помощью взрослого.

Помогать детям старше 2 лет 6 месяцев играть в хорошо знакомую сказку. Продолжать приобщать детей к рассматриванию рисунков в книгах. Побуждать называть знакомые предметы, показывать их по просьбе воспитателя, приучать задавать вопросы: «Кто (что) это?», «Что делает?».

Образовательная область «ХУДОЖЕСТВЕННО-ЭСТЕТИЧЕСКОЕ РАЗВИТИЕ»

Цель: Формирование интереса к эстетической стороне окружающей действительности, эстетического отношения к предметам и явлениям окружающего мира, произведениям искусства; воспитание интереса к художественно-творческой деятельности. Развитие эстетических чувств детей, художественного восприятия, образных представлений, воображения, художественно-творческих способностей. Развитие детского художественного творчества, интереса к самостоятельной творческой деятельности (изобразительной, конструктивно-модельной, музыкальной и др.); удовлетворение потребности детей в самовыражении.

Задачи:

- 1) Развитие предпосылок ценностно-смыслового восприятия и понимания произведений искусства (словесного, музыкального, изобразительного), мира природы.

- 2) Становление эстетического отношения к окружающему миру.
- 3) Формирование элементарных представлений о видах искусства.
- 4) Восприятие музыки, художественной литературы, фольклора.
- 5) Стимулирование сопереживания персонажам художественных произведений.
- 6) Реализация самостоятельной творческой деятельности детей (изобразительной, конструктивно-модельной, музыкальной и др.).

Приобщение к искусству. Развитие эмоциональной восприимчивости, эмоционального отклика на литературные и музыкальные произведения, красоту окружающего мира, произведения искусства.

Приобщение детей к народному и профессиональному искусству (словесному, музыкальному, изобразительному, театральному, к архитектуре) через ознакомление с лучшими образцами отечественного и мирового искусства; воспитание умения понимать содержание произведений искусства. Формирование элементарных представлений о видах и жанрах искусства, средствах выразительности в различных видах искусства.

Изобразительная деятельность. Развитие интереса к различным видам изобразительной деятельности; совершенствование умений в рисовании, лепке, аппликации, прикладном творчестве. Воспитание эмоциональной отзывчивости при восприятии произведений изобразительного искусства. Воспитание желания и умения взаимодействовать со сверстниками при создании коллективных работ.

Конструктивно-модельная деятельность. Приобщение к конструированию; развитие интереса к конструктивной деятельности, знакомство с различными видами конструкторов. Воспитание умения работать коллективно, объединять свои поделки в соответствии с общим замыслом, договариваться, кто какую часть работы будет выполнять.

Музыкальная деятельность. Приобщение к музыкальному искусству; развитие предпосылок ценностно-смыслового восприятия и понимания музыкального искусства; формирование основ музыкальной культуры, ознакомление с элементарными музыкальными понятиями, жанрами; воспитание эмоциональной отзывчивости при восприятии музыкальных произведений. Развитие музыкальных способностей: поэтического и музыкального слуха, чувства ритма, музыкальной памяти; формирование песенного, музыкального вкуса. Воспитание интереса к музыкально-художественной деятельности, совершенствование умений в этом виде деятельности. Развитие детского музыкально-художественного творчества, реализация самостоятельной творческой деятельности детей; удовлетворение потребности в самовыражении.

Содержание психолого-педагогической работы

Приобщение к искусству

Вторая группа раннего возраста (от 2 до 3 лет)

Развивать художественное восприятие, воспитывать отзывчивость на музыку и пение, доступные пониманию детей произведения изобразительного искусства, литературы. Рассматривать с детьми иллюстрации к произведениям детской литературы. Развивать умение отвечать на вопросы по содержанию картинок. Знакомить с народными игрушками: дымковской, богородской, матрешкой, ванькой-встанькой и другими, соответствующими возрасту детей. Обращать внимание детей на характер игрушек (веселая, забавная и др.), их форму, цветовое оформление.

Изобразительная деятельность

Вторая группа раннего возраста (от 2 до 3 лет)

Рисование. Развивать восприятие дошкольников, обогащать их сенсорный опыт путем выделения формы предметов, обведения их по контуру поочередно то одной, то другой рукой. Подводить детей к изображению знакомых предметов, предоставляя им свободу выбора. Обращать внимание детей на то, что карандаш (кисть, фломастер) оставляет след на бумаге, если провести по ней отточенным концом карандаша (фломастером, ворсом кисти). Учить следить за движением карандаша по бумаге. Привлекать внимание детей к изображенным на бумаге разнообразным линиям, конфигурациям. Побуждать задумываться над тем, что они нарисовали, на что это похоже. Вызывать чувство радости от штрихов и линий, которые дети нарисовали сами. Побуждать детей к дополнению нарисованного изображения характерными деталями; к осознанному повторению ранее получившихся штрихов, линий, пятен, форм. Развивать эстетическое восприятие окружающих предметов. Учить детей различать цвета карандашей, фломастеров, правильно называть их; рисовать разные линии (длинные, короткие, вертикальные, горизонтальные, наклонные), пересекать их, уподобляя предметам: ленточкам, платочкам, дорожкам, ручейкам, сосулькам, заборчику и др. Подводить детей к рисованию предметов округлой формы. Формировать правильную позу при рисовании (сидеть свободно, не наклоняться низко над листом бумаги), свободная рука поддерживает лист бумаги, на котором рисует малыш. Учить бережно относиться к материалам, правильно их использовать: по окончании рисования класть их на место, предварительно хорошо промыв кисточку в воде. Учить держать карандаш и кисть свободно; карандаш — тремя пальцами выше отточенного конца, кисть — чуть выше железного наконечника; набирать краску на кисть, макая ее всем ворсом в баночку, снимать лишнюю краску, прикасаясь ворсом к краю баночки.

Лепка. Вызывать у детей интерес к лепке. Знакомить с пластическими материалами: глиной, пластилином, пластической массой (отдавая предпочтение глине). Учить аккуратно пользоваться материалами. Учить дошкольников отламывать комочки глины от большого куска; лепить палочки и колбаски, раскатывая комочек между ладонями прямыми движениями; соединять концы палочки, плотно прижимая их друг к другу (колечко, бараночка, колесо и др.). Учить раскатывать комочек глины круговыми движениями ладоней для изображения предметов круглой формы (шарик, яблоко, ягода и др.), сплющивать комочек между ладонями (лепешки, печенье, пряники); делать пальцами углубление в середине сплющенного комочка (миска, блюдо). Учить соединять две вылепленные формы в один предмет: палочка и шарик (погремушка или грибок), два шарика (неваляшка) и т. п. Приучать детей класть глину и вылепленные предметы на дощечку или специальную заранее подготовленную клеенку.

Конструктивно-модельная деятельность

Вторая группа раннего возраста (от 2 до 3 лет)

В процессе игры с настольным и напольным строительным материалом продолжать знакомить детей с деталями (кубик, кирпичик, трехгранная призма, пластина, цилиндр), с вариантами расположения строительных форм на плоскости. Продолжать учить детей сооружать элементарные постройки по образцу, поддерживать желание строить что-то самостоятельно. Способствовать пониманию пространственных соотношений. Учить пользоваться дополнительными сюжетными игрушками, соразмерными масштабам построек (маленькие машинки для маленьких гаражей и т. п.). По окончании игры приучать убирать все на место. Знакомить детей с простейшими пластмассовыми конструкторами. Учить совместно с взрослым конструировать башенки, домики, машины. Поддерживать желание детей строить самостоятельно. В летнее время способствовать

строительным играм с использованием природного материала (песок, вода, желуди, камешки и т. п.).

Музыкальная деятельность

Вторая группа раннего возраста (от 2 до 3 лет)

Слушание. Учить детей внимательно слушать спокойные и бодрые песни, музыкальные пьесы разного характера, понимать, о чем (о ком) поется, и эмоционально реагировать на содержание. Учить различать звуки по высоте (высокое и низкое звучание колокольчика, фортепьяно, металлофона).

Пение. Вызывать активность детей при подпевании и пении. Развивать умение подпевать фразы в песне (совместно с воспитателем). Постепенно приучать к сольному пению.

Музыкально-ритмические движения. Развивать эмоциональность и образность восприятия музыки через движения. Продолжать формировать способность воспринимать и воспроизводить движения, показываемые взрослым (хлопать, притопывать ногой, полу приседать, совершать повороты кистей рук и т. д.). Учить детей начинать движение с началом музыки и заканчивать с ее окончанием; передавать образы (птичка летает, зайка прыгает, мишка косолапый идет). Совершенствовать умение ходить и бегать (на носках, тихо; высоко и низко поднимая ноги; прямым галопом), выполнять плясовые движения в кругу, врассыпную, менять движения с изменением характера музыки или содержания песни.

Задачи художественно-эстетического развития в младшем дошкольном возрасте:

1) Эстетическое восприятие мира природы:

- Побуждать детей наблюдать за окружающей живой природой, всматриваться, замечать красоту природы.
- Обогащать яркими впечатлениями от разнообразия красоты природы.
- Воспитывать эмоциональный отклик на окружающую природу.
- Воспитывать любовь ко всему живому, умение любоваться, видеть красоту вокруг себя.

2) Эстетическое восприятие социального мира:

- Дать детям представление о том, что все люди трудятся.
- Воспитывать интерес, уважение к труду, людям труда.
- Воспитывать бережное отношение к окружающему предметному миру.
- Формировать интерес к окружающим предметам.
- Уметь обследовать их, осуществлять простейший сенсорный анализ, выделить ярко выраженные свойства, качества предмета.
- Различать эмоциональное состояние людей. Воспитывать чувство симпатии к другим детям.

3) Художественное восприятие произведений искусства:

- Развивать эстетические чувства, художественное восприятие ребенка.
- Воспитывать эмоциональный отклик на произведения искусства.
- Учить замечать яркость цветовых образов изобразительного и прикладного искусства.
- Учить выделять средства выразительности в произведениях искусства.
- Дать элементарные представления об архитектуре.

- Учить делиться своими впечатлениями со взрослыми, сверстниками.
- Формировать эмоционально-эстетическое отношение ребенка к народной культуре.

4) Художественно-изобразительная деятельность:

- Развивать интерес детей к изобразительной деятельности, к образному отражению увиденного, услышанного, прочувствованного.
- Формировать представления о форме, величине, строении, цвете предметов, упражнять в передаче своего отношения к изображаемому, выделять главное в предмете и его признаки, настроение.
- Учить создавать образ из округлых форм и цветовых пятен.
- Учить гармонично располагать предметы на плоскости листа.
- Развивать воображение, творческие способности.
- Учить видеть средства выразительности в произведениях искусства (цвет, ритм, объем).
- Знакомить с разнообразием изобразительных материалов.

Художественно-изобразительная деятельность

Принципы, обусловленные особенностями художественно-эстетической деятельности:

- 1) Эстетизация предметно-развивающей среды и быта в целом.
- 2) Культурное обогащение (амплификация) содержания изобразительной деятельности, в соответствии с особенностями познавательного развития детей разных возрастов.
- 3) Взаимосвязь продуктивной деятельности с другими видами детской активности.
- 4) Интеграция различных видов изобразительного искусства и художественной деятельности.
- 5) Эстетический ориентир на общечеловеческие ценности (воспитание человека думающего, чувствующего, созидającego, рефлектирующего).
- 6) Обогащение сенсорно-чувственного опыта.
- 7) Организация тематического пространства (информационного поля) - основы для развития образных представлений;
- 8) Взаимосвязь обобщённых представлений и обобщённых способов действий, направленных на создание выразительного художественного образа.
- 9) Естественная радость (радость эстетического восприятия, чувствования и деяния, сохранение непосредственности эстетических реакций, эмоциональной открытости).

Педагогические условия необходимые для эффективного художественного развития детей дошкольного возраста:

- 1) Формирование эстетического отношения и художественных способностей в активной творческой деятельности детей.
- 2) Создание развивающей среды для занятий по рисованию, лепке, аппликации, художественному труду и самостоятельного детского творчества.
- 3) Ознакомление детей с основами изобразительного и народного декоративно-прикладного искусства в среде музея и дошкольного образовательного учреждения.

Модель эстетического отношения к окружающему миру.

- 1) Способность эмоционального переживания.

- 2) Способность к активному усвоению художественного опыта (эстетической апперцепции), к самостоятельной творческой деятельности, к саморазвитию и экспериментированию (поисковым действиям).
- 3) Специфические художественные и творческие способности (восприятие, исполнительство и творчество).

Методы эстетического воспитания:

- 1) Метод пробуждения ярких эстетических эмоций и переживаний с целью овладения даром сопереживания.
- 2) Метод побуждения к сопереживанию, эмоциональной отзывчивости на прекрасное в окружающем мире.
- 3) Метод сенсорного насыщения (без сенсорной основы невозможно приобщение детей к художественной культуре).
- 4) Метод эстетического выбора («убеждения красотой»), направленный на формирование эстетического вкуса; метод разнообразной художественной практики.
- 5) Метод сотворчества (с педагогом, народным мастером, художником, сверстниками).
- 6) Метод нетривиальных (необыденных) творческих ситуаций, пробуждающих интерес к художественной деятельности.

Конструктивно- модельная деятельность

Виды детского конструирования:

- 1) Из строительного материала.
- 2) Из природного материала.
- 3) Из деталей конструкторов.
- 4) Из крупно- габаритных модулей.

Формы организации обучения конструированию:

- 1) Конструирование по образцу.
- 2) Конструирование по замыслу.
- 3) Конструирование по теме.
- 4) Каркасное конструирование.

Взаимосвязь конструирования и игры:

- Ранний возраст: конструирование слито с игрой.
- Младший дошкольный возраст: игра становится побудителем к конструированию, которое начинает приобретать для детей самостоятельное значение.

Музыкальная деятельность.

Основные цели: развитие музыкальности детей и их способности эмоционально воспринимать музыку.

Задачи:

- 1) Развитие музыкально-художественной деятельности.
- 2) Приобщение к музыкальному искусству.

- 3) Развитие воображения и творческой активности.

Направления образовательной работы:

- 1) Слушание.
- 2) Пение.
- 3) Музыкально-ритмические движения.
- 4) Игра на детских музыкальных инструментах.
- 5) Развитие детского творчества (песенного, музыкально-игрового, танцевального).

Методы музыкального развития:

- 1) Наглядный: сопровождение музыкального ряда изобразительным, показ движений.
- 2) Словесный: беседы о различных музыкальных жанрах.
- 3) Словесно-слуховой: пение.
- 4) Слуховой: слушание музыки.
- 5) Игровой: музыкальные игры.
- 6) Практический: разучивание песен, танцев, воспроизведение мелодий.

Содержание работы: «Слушание»:

- ознакомление с музыкальными произведениями, их запоминание, накопление музыкальных впечатлений;
- развитие музыкальных способностей и навыков культурного слушания музыки;
- развитие способности различать характер песен, инструментальных пьес, средств их выразительности; формирование музыкального вкуса;
- развитие способности эмоционально воспринимать музыку.

Содержание работы: «Пение»

- формирование у детей певческих умений и навыков;
- обучение детей исполнению песен на занятиях и в быту, с помощью воспитателя и самостоятельно, с сопровождением и без сопровождения инструмента;
- развитие музыкального слуха;
- развитие певческого голоса, укрепление и расширение его диапазона.

Содержание раздела «Музыкально-ритмические движения»

- развитие музыкального восприятия, музыкально-ритмического чувства и в связи с этим ритмичности движений;
- обучение детей согласованию движений с характером музыкального произведения, наиболее яркими средствами музыкальной выразительности, развитие пространственных и временных ориентировок;
- обучение детей музыкально-ритмическим умениям и навыкам через игры, пляски и упражнения;
- развитие художественно-творческих способностей.

Содержание работы: «Игра на детских музыкальных инструментах»

- совершенствование эстетического восприятия и чувства ребенка;

- становление и развитие волевых качеств: выдержка, настойчивость, целеустремленность, усидчивость;
- развитие сосредоточенности, памяти, фантазии, творческих способностей, музыкального вкуса;
- знакомство с детскими музыкальными инструментами и обучение детей игре на них;
- развитие координации музыкального мышления и двигательных функций организма.

Содержание работы: «Творчество»: песенное, музыкально-игровое, танцевальное; импровизация на детских музыкальных инструментах

- развивать способность творческого воображения при восприятии музыки;
- способствовать активизации фантазии ребенка, стремлению к достижению самостоятельно поставленной задачи, к поискам форм для воплощения своего замысла;
- развивать способность к песенному, музыкально-игровому, танцевальному творчеству, к импровизации на инструментах.

Образовательная область «ФИЗИЧЕСКОЕ РАЗВИТИЕ»

Цель:

- 1) гармоничное физическое развитие;
- 2) формирование интереса и ценностного отношения к занятиям физической культурой;
- 3) формирование основ здорового образа жизни.

Задачи:

1) Оздоровительные:

- охрана жизни и укрепление здоровья, обеспечение нормального функционирования всех органов и систем организма;
- всестороннее физическое совершенствование функций организма;
- повышение работоспособности и закаливание.

2) Образовательные:

- формирование двигательных умений и навыков;
- развитие физических качеств;
- овладение ребенком элементарными знаниями о своем организме, роли физических упражнений в его жизни, способах укрепления собственного здоровья.

3) Воспитательные:

- формирование интереса и потребности в занятиях физическими упражнениями;
- разностороннее гармоничное развитие ребенка (не только физическое, но и умственное, нравственное, эстетическое, трудовое).

Формирование начальных представлений о здоровом образе жизни.

Формирование у детей начальных представлений о здоровом образе жизни.

Физическая культура. Сохранение, укрепление и охрана здоровья детей; повышение умственной и физической работоспособности, предупреждение утомления. Обеспечение

гармоничного физического развития, совершенствование умений и навыков в основных видах движений, воспитание красоты, грациозности, выразительности движений, формирование правильной осанки. Формирование потребности в ежедневной двигательной деятельности. Развитие инициативы, самостоятельности и творчества в двигательной активности, способности к самоконтролю, самооценке при выполнении движений. Развитие интереса к участию в подвижных и спортивных играх и физических упражнениях, активности в самостоятельной двигательной деятельности; интереса и любви к спорту.

Содержание психолого-педагогической работы

Формирование начальных представлений о здоровом образе жизни

Вторая группа раннего возраста (от 2 до 3 лет)

Формировать у детей представления о значении разных органов для нормальной жизнедеятельности человека: глаза — смотреть, уши — слышать, нос — нюхать, язык — пробовать (определять) на вкус, руки — хватать, держать, трогать; ноги — стоять, прыгать, бегать, ходить; голова — думать, запоминать.

Физическая культура

Вторая группа раннего возраста (от 2 до 3 лет)

Формировать умение сохранять устойчивое положение тела, правильную осанку.

Учить ходить и бегать, не наталкиваясь друг на друга, с согласованными, свободными движениями рук и ног. Приучать действовать сообща, придерживаясь определенного направления передвижения с опорой на зрительные ориентиры, менять направление и характер движения во время ходьбы и бега в соответствии с указанием педагога. Учить ползать, лазать, разнообразно действовать с мячом (брать, держать, переносить, класть, бросать, катать). Учить прыжкам на двух ногах на месте, с продвижением вперед, и длину с места, отталкиваясь двумя ногами.

Подвижные игры. Развивать у детей желание играть вместе с воспитателем в подвижные игры с простым содержанием, несложными движениями. Способствовать развитию умения детей играть в игры, в ходе которых совершенствуются основные движения (ходьба, бег, бросание, катание). Учить выразительности движений, умению передавать простейшие действия некоторых персонажей (попрыгать, как зайчики; поклевать зернышки и попить водичку, как цыплята, и т. п.).

Направления физического развития:

1) Приобретение детьми опыта в двигательной деятельности:

- связанной с выполнением упражнений;
- направленной на развитие таких физических качеств как координация и гибкость;
- способствующей правильному формированию опорно-двигательной системы организма, развитию равновесия, координации движений, крупной и мелкой моторики;
- связанной с правильным, не наносящим вреда организму, выполнением основных движений (ходьба, бег, мягкие прыжки, повороты в обе стороны).

- 2) *Становление целенаправленности и саморегуляции в двигательной сфере.*
- 3) *Становление ценностей здорового образа жизни, овладение его элементарными нормами и правилами (в питании, двигательном режиме, закаливании, при формировании полезных привычек и др.)*

Принципы физического развития:

1) Дидактические:

- систематичность и последовательность;
- развивающее обучение;
- доступность;
- воспитывающее обучение;
- учет индивидуальных и возрастных особенностей;
- сознательность и активность ребенка;
- наглядность.

2) Специальные:

- непрерывность;
- последовательность наращивания тренирующих воздействий;
- цикличность.

3) Гигиенические:

- сбалансированность нагрузок;
- рациональность чередования деятельности и отдыха;
- возрастная адекватность;
- оздоровительная направленность всего образовательного процесса;
- осуществление личностно-ориентированного обучения и воспитания.

Методы физического развития:

1) Наглядные:

- наглядно-зрительные приемы (показ физических упражнений, использование наглядных пособий, имитация, зрительные ориентиры);

- наглядно-слуховые приемы (музыка, песни);
- тактильно-мышечные приемы (непосредственная помощь воспитателя).

2) *Словесные:*

- объяснения, пояснения, указания;
- подача команд, распоряжений, сигналов;
- вопросы к детям;
- образный сюжетный рассказ, беседа;
- словесная инструкция.

3) *Практические:*

- Повторение упражнений без изменения и с изменениями;
- Проведение упражнений в игровой форме;
- Проведение упражнений в соревновательной форме.

Формы организации	Младший возраст		Старший возраст	
	2 мес.- 1 год	1-2 года	2-3 года	3-4 года
Организованная деятельность	1 час 10 минут в неделю	2 час 20 минут в неделю	3 часа 30 минут в неделю	
Утренняя гимнастика	2-3 минут	4-6 минут	5-6 минут	6-12 минут
Дозированный бег	-	-	1-2 минуты	2-3 минуты
Упражнения после дневного сна	-	1-2 минуты	2-3 минуты	2-3 минуты
Подвижные игры		не менее 2-3 раз в день		
Физкультурные упражнения на прогулке		Ежедневно с подгруппами		
	2-3 мин	3-5 мин	5-6 минут	6-8 минут
Спортивные развлечения		1 раз в месяц		
	-	15 минут	20 минут	30 минут
Спортивные праздники		2 раза в год		
	-	15 минут	20 минут	30 минут
День здоровья		Не реже 1 раза в квартал		
Неделя здоровья		Не реже 1 раза в квартал		
Самостоятельная двигательная деятельность	ежедневно	ежедневно	ежедневно	ежедневно

ПРИМЕРНАЯ МОДЕЛЬ ДВИГАТЕЛЬНОГО РЕЖИМА В ГУЗ «Вольский специализированный дом ребенка» МЗ СО

№	Формы организации	Особенности организации
1.	Утренняя гимнастика	Ежедневно в групповой комнате, длительность – 5 - 6 минут
2.	Двигательная разминка во время перерыва между занятиями	Ежедневно в течение 2-3 минут
3.	Динамические паузы во время НОД	Ежедневно, в зависимости от вида и содержания занятий
4.	Подвижные игры и физические упражнения на прогулке	Ежедневно с учетом уровней двигательной активности (ДА) детей, длительность 5-6 минут.
5.	Индивидуальная работа по развитию движений на прогулке	Ежедневно во время прогулки, длительность- 6-8 мин
6.	Гимнастика после дневного сна в сочетании с контрастными воздушными ваннами	Ежедневно по мере пробуждения и подъема детей, длительность - не более 10 мин.
7.	Занятие по физической культуре	2 раза в неделю (в летнее время на воздухе). Длительность- 10-15 минут
8.	Самостоятельная двигательная деятельность	Ежедневно, под руководством воспитателя, продолжительность зависит от индивидуальных особенностей
9.	Физкультурно - спортивные праздники	2 раза в год
10.	Неделя здоровья	1 раз в квартал на воздухе
11.	Физкультурно- спортивные праздники	1- 2 раза в год на воздухе или в зале, длительность- не более 30 мин.

**ЗДОРОВЬЕСБЕРЕГАЮЩИЕ ТЕХНОЛОГИИ, ИСПОЛЬЗУЕМЫЕ В
ГУЗ «Вольский специализированный дом ребенка» МЗ СО**

№	Виды	Особенности организации
	Медико-профилактические	
	<i>Закаливание</i> в соответствии с медицинскими показаниями	
1.	обширное умывание после дневного сна (мытьё рук до локтя)	Все группы ежедневно
2.	хождение по мокрым дорожкам после сна	Первая и вторая младшие ежедневно
3.	сухое обтирание	Все группы ежедневно
4.	ходьба босиком	Все группы ежедневно
5.	облегченная одежда	Все группы ежедневно
	<i>Профилактические мероприятия</i>	
1.	витаминотерапия	2 раза в год (осень, весна)
2.	употребление фитонцидов (лук, чеснок)	Осенне-зимний период
	<i>Физкультурно- оздоровительные</i>	
1.	корректирующие упражнения (улучшение осанки, плоскостопие, зрение)	ежедневно
2.	пальчиковая гимнастика	ежедневно
3.	дыхательная гимнастика	ежедневно
4.	динамические паузы	ежедневно
5.	релаксация	2-3 раза в неделю
6.	музотерапия	ежедневно
7.	цветотерапия	2-3 раза в неделю
8.	сказкотерапия	ежедневно
	<i>Образовательные</i>	
1.	привитие культурно-гигиенических навыков	ежедневно

ДОШКОЛЬНЫЙ ВОЗРАСТ **(3-4)**

**Описание образовательной деятельности в соответствии с направлениями
развития детей от 3 до 4 лет,
представленные в пяти образовательных областях**

Образовательная область **«Социально-коммуникативное развитие»**

Цель: развитие познавательных интересов и познавательных способностей детей, которые можно подразделить на сенсорные, интеллектуально-познавательные и интеллектуально-творческие.

Задачи:

- 1) Развитие интересов детей, любознательности и познавательной мотивации.
- 2) Формирование познавательных действий, становление сознания.
- 3) Развитие воображения и творческой активности.
- 4) Формирование первичных представлений о себе, других людях, объектах окружающего мира, о свойствах и отношениях объектов окружающего мира (форме, цвете, размере, материале, звучании, ритме, темпе, количестве, числе, части и целом, пространстве и времени, движении и покое, причинах и следствиях и др.).
- 5) Формирование первичных представлений о малой родине и Отечестве, представлений о социокультурных ценностях народа, об отечественных традициях и праздниках.
- 6) Формирование первичных представлений о планете Земля как общем доме людей, об особенностях её природы, многообразии стран и народов.

Основные цели и задачи

Социализация, развитие общения, нравственное воспитание.

Усвоение норм и ценностей, принятых в обществе, воспитание моральных и нравственных качеств ребенка, формирование умения правильно оценивать свои поступки и поступки сверстников.

Развитие общения и взаимодействия ребенка с взрослыми и сверстниками, развитие социального и эмоционального интеллекта, эмоциональной отзывчивости, сопереживания, уважительного и доброжелательного отношения к окружающим.

Формирование готовности детей к совместной деятельности, развитие умения договариваться, самостоятельно разрешать конфликты со сверстниками.

Ребенок в семье и сообществе.

Формирование образа Я, уважительного отношения и чувства принадлежности к своей семье и к сообществу детей и взрослых в организации; формирование гендерной, семейной принадлежности.

Самообслуживание, самостоятельность, трудовое воспитание.

Развитие навыков самообслуживания; становление самостоятельности, целенаправленности и саморегуляции собственных действий.

Воспитание культурно-гигиенических навыков.

Формирование позитивных установок к различным видам труда и творчества, воспитание положительного отношения к труду, желания трудиться.

Воспитание ценностного отношения к собственному труду, труду других людей и его результатам. Формирование умения ответственно относиться к порученному заданию (умение и желание доводить дело до конца, стремление сделать его хорошо).

Формирование первичных представлений о труде взрослых, его роли в обществе и жизни каждого человека.

Формирование основ безопасности.

Формирование первичных представлений о безопасном поведении в быту, социуме, природе. Воспитание осознанного отношения к выполнению правил безопасности. Формирование осторожного и осматрительного отношения к потенциально опасным для человека и окружающего мира природы ситуациям.

Формирование представлений о некоторых типичных опасных ситуациях и способах поведения в них.

Формирование элементарных представлений о правилах безопасности дорожного движения; воспитание осознанного отношения к необходимости выполнения этих правил.

Содержание психолого-педагогической работы

Социализация, развитие общения, нравственное воспитание

Младшая группа (от 3 до 4 лет)

Закреплять навыки организованного поведения в детском саду, дома, на улице. Продолжать формировать элементарные представления о том, что хорошо и что плохо.

Обеспечивать условия для нравственного воспитания детей. Поощрять попытки пожалеть сверстника, обнять его, помочь. Создавать игровые ситуации, способствующие формированию внимательного, заботливого отношения к окружающим. Приучать детей общаться спокойно, без крика.

Формировать доброжелательное отношение друг к другу, умение делиться с товарищем, опыт правильной оценки хороших и плохих поступков.

Учить жить дружно, вместе пользоваться игрушками, книгами, помогать друг другу.

Приучать детей к вежливости (учить здороваться, прощаться, благодарить за помощь).

Ребенок в семье и сообществе

Младшая группа (от 3 до 4 лет)

Образ Я. Постепенно формировать образ Я. Сообщать детям разнообразные, касающиеся непосредственно их сведения (ты мальчик, у тебя серые глаза, ты любишь играть и т. п.), в том числе сведения о прошлом (не умел ходить, говорить; ел из бутылочки) и о происшедших с ними изменениях (сейчас умеешь правильно вести себя за столом, рисовать, танцевать; знаешь «вежливые» слова).

Семья. Беседовать с ребенком о членах его семьи (как зовут, чем занимаются, как играют с ребенком и пр.).

Дом ребенка. Формировать у детей положительное отношение к дому ребенка. Обращать их внимание на красоту и удобство оформления групповой комнаты, раздевалки (светлые стены, красивые занавески, удобная мебель, новые игрушки, в книжном уголке аккуратно расставлены книги с яркими картинками).

Знакомить детей с оборудованием и оформлением участка для игр занятий, подчеркивая его красоту, удобство, веселую, разноцветную окраску строений. Обращать внимание детей на различные растения, на их разнообразие.

красоту. Вовлекать детей в жизнь группы, воспитывать стремление поддерживать чистоту и порядок в группе, формировать бережное отношение к игрушкам, книгам, личным вещам и пр.

Формировать чувство общности, значимости каждого ребенка для детского сада.

Совершенствовать умение свободно ориентироваться в помещениях и на участке детского сада.

Формировать уважительное отношение к сотрудникам детского сада (музыкальный руководитель, медицинская сестра, заведующая, старший воспитатель и др.), их труду; напоминать их имена и отчества.

Самообслуживание, самостоятельность, трудовое воспитание

Младшая группа (от 3 до 4 лет)

Культурно-гигиенические навыки. Совершенствовать культурно-гигиенические навыки, формировать простейшие навыки поведения во время еды, умывания.

Приучать детей следить за своим внешним видом; учить правильно пользоваться мылом, аккуратно мыть руки, лицо, уши; насухо вытираться после умывания, вешать полотенце на место, пользоваться расческой и носовым платком.

Формировать элементарные навыки поведения за столом: умение правильно пользоваться столовой и чайной ложками, вилкой, салфеткой; не крошить хлеб, пережевывать пищу с закрытым ртом, не разговаривать с полным ртом. Формировать первичные представления о безопасном поведении на дорогах (переходить дорогу, держась за руку взрослого). Знакомить с работой водителя.

Безопасность собственной жизнедеятельности.

Знакомить с источниками опасности дома (горячая плита, утюг и др.). Формировать навыки безопасного передвижения в помещении осторожно спускаться и подниматься по лестнице, держась за перила; открывать и закрывать двери, держась за дверную ручку).

Формировать умение соблюдать правила в играх с мелкими предметами (не засовывать предметы в ухо, нос; не брать их в рот).

Развивать умение обращаться за помощью к взрослым. Формировать навыки безопасного поведения в играх с песком, водой, снегом.

Образовательная область «Познавательное развитие»

Цель: развитие познавательных интересов и познавательных способностей детей, которые можно подразделить на сенсорные, интеллектуально-познавательные и интеллектуально-творческие.

Задачи:

- 1) Развитие интересов детей, любознательности и познавательной мотивации.
- 2) Формирование познавательных действий, становление сознания.
- 3) Развитие воображения и творческой активности.
- 4) Формирование первичных представлений о себе, других людях, объектах окружающего мира, о свойствах и отношениях объектов окружающего мира (форме, цвете, размере, материале, звучании, ритме, темпе, количестве, числе, части и целом, пространстве и времени, движении и покое, причинах и следствиях и др.).
- 5) Формирование первичных представлений о малой родине и Отечестве, представлений о социокультурных ценностях народа, об отечественных традициях и праздниках.
- 6) Формирование первичных представлений о планете Земля как общем доме людей, об особенностях её природы, многообразии стран и народов.

Основные цели и задачи

Формирование элементарных математических представлений. Формирование элементарных математических представлений, первичных представлений об основных

свойствах и отношениях объектов окружающего мира: форме, цвете, размере, количестве, числе, части и целом, пространстве и времени.

Развитие познавательно-исследовательской деятельности. Развитие познавательных интересов детей, расширение опыта ориентировки в окружающем, сенсорное развитие, развитие любознательности и познавательной мотивации; формирование познавательных действий, становление сознания; развитие воображения и творческой активности; формирование первичных представлений об объектах окружающего мира, о свойствах и отношениях объектов окружающего мира (форме, цвете, размере, материале, звучании, ритме, темпе, причинах и следствиях и др.).

Развитие восприятия, внимания, памяти, наблюдательности, способности анализировать, сравнивать, выделять характерные, существенные признаки предметов и явлений окружающего мира; умения устанавливать простейшие связи между предметами и явлениями, делать простейшие обобщения.

Ознакомление с предметным окружением. Ознакомление с предметным миром (название, функция, назначение, свойства и качества предмета); восприятие предмета как творения человеческой мысли и результата труда.

Формирование первичных представлений о многообразии предметного окружения; о том, что человек создает предметное окружение, изменяет совершенствует его для себя и других людей, делая жизнь более удобной, комфортной. Развитие умения устанавливать причинно-следственные связи между миром предметов и природным миром.

Ознакомление с социальным миром. Ознакомление с окружающим социальным миром, расширение кругозора детей, формирование целостной картины мира. Формирование первичных представлений о малой родине и Отечестве, представлений о социокультурных ценностях нашего народа, об отечественных традициях и праздниках. Формирование гражданской принадлежности; воспитание любви к Родине, гордости за ее достижения, патриотических чувств. Формирование элементарных представлений о планете Земля как общем доме людей, о многообразии стран и народов мира.

Ознакомление с миром природы. Ознакомление с природой и природными явлениями. Развитие умения устанавливать причинно-следственные связи между природными явлениями. Формирование первичных представлений о природном многообразии планеты Земля. Формирование элементарных экологических представлений. Формирование понимания того, что человек — часть природы, что он должен беречь, охранять и защищать ее, что в природе все взаимосвязано, что жизнь человека на Земле во многом зависит от окружающей среды. Воспитание умения правильно вести себя в природе. Воспитание любви к природе, желания беречь ее.

Содержание психолого-педагогической работы

Формирование элементарных математических представлений

Младшая группа (от 3 до 4 лет)

Количество. Развивать умение видеть общий признак предметов группы (все мячи — круглые, эти — все красные, эти — все большие и т. д.).

Учить составлять группы из однородных предметов и выделять из них отдельные предметы; различать понятия «много», «один», «по одному», «ни одного»; находить один и несколько одинаковых предметов в окружающей обстановке; понимать вопрос «Сколько?»; при ответе пользоваться словами «много», «один», «ни одного».

Сравнивать две равные (неравные) группы предметов на основе взаимного сопоставления элементов (предметов). Познакомить с приемами последовательного наложения и приложения предметов одной группы

предметам другой; учить понимать вопросы: «Поровну ли?», «Чего больше (меньше)?»; отвечать на вопросы, пользуясь предложениями типа: «Я на каждый кружок положил грибок. Кружков больше, а грибов меньше» или «Кружков столько же, сколько грибов».

Учить устанавливать равенство между неравными по количеству группами предметов путем добавления одного предмета или предметов меньшей по количеству группе или убавления одного предмета из большей группы.

Величина. Сравнить предметы контрастных и одинаковых размеров; при сравнении предметов соизмерять один предмет с другим по заданному признаку величины (длине, ширине, высоте, величине

целом), пользуясь приемами наложения и приложения; обозначать результат сравнения словами (длинный — короткий, одинаковые (равные) по длине, широкий — узкий, одинаковые (равные) по ширине, высокий — низкий, одинаковые (равные) по высоте, большой — маленький, одинаковые (равные) по величине).

Форма. Познакомить детей с геометрическими фигурами: кругом, квадратом, треугольником. Учить обследовать форму этих фигур, используя зрение и осязание.

Ориентировка в пространстве. Развивать умение ориентироваться в расположении частей своего тела и в соответствии с ними различать пространственные направления от себя: вверх — вниз, вперед — назад (позади), справа — слева. Различать правую и левую руки.

Ориентировка во времени. Учить ориентироваться в контрастных частях суток: день — ночь, утро — вечер.

Развитие познавательно-исследовательской деятельности

Младшая группа (от 3 до 4 лет)

Познавательно-исследовательская деятельность. Учить детей обобщенным способам исследования разных объектов окружающей жизни с помощью специально разработанных систем эталонов, перцептивных действий. Стимулировать использование исследовательских действий.

Включать детей в совместные с взрослыми практические познавательные действия экспериментального характера, в процессе которых выделяются ранее скрытые свойства изучаемого объекта.

Предлагать выполнять действия в соответствии с задачей и содержанием алгоритма деятельности. С помощью взрослого использовать действия моделирующего характера.

Сенсорное развитие. Обогащать чувственный опыт детей, развивать умение фиксировать его в речи. Совершенствовать восприятие (активно включая все органы чувств). Развивать образные представления (используя при характеристике предметов эпитеты и сравнения).

Создавать условия для ознакомления детей с цветом, формой, величиной, осязаемыми свойствами предметов (теплый, холодный, твердый, мягкий, пушистый и т. п.); развивать умение воспринимать звучание различных музыкальных инструментов, родной речи.

Закреплять умение выделять цвет, форму, величину как особые свойства предметов; группировать однородные предметы по нескольким сенсорным признакам: величине, форме, цвету.

Совершенствовать навыки установления тождества и различия предметов по их свойствам: величине, форме, цвету.

Подсказывать детям название форм (круглая, треугольная, прямоугольная и квадратная).

Дидактические игры. Подбирать предметы по цвету и величине (большие, средние и маленькие; 2–3 цветов), собирать пирамидку из уменьшающихся по размеру колец, чередуя в определенной последовательности 2–3 цвета; собирать картинку из 4–6 частей.

В совместных дидактических играх учить детей выполнять постепенно усложняющиеся правила.

Ознакомление с предметным окружением

Младшая группа (от 3 до 4 лет)

Продолжать знакомить детей с предметами ближайшего окружения (игрушки, предметы домашнего обихода, виды транспорта), их функциями и назначением.

Побуждать вычленять некоторые особенности предметов домашнего обихода (части, размеры, форму, цвет), устанавливать связи между строением и функцией. Понимать, что отсутствие какой-то части нарушает предмет, возможность его использования.

Расширять представления детей о свойствах (прочность, твердость, мягкость) материала (дерево, бумага, ткань, глина). Способствовать овладению способами обследования предметов, включая простейшие опыты (тонет — не тонет, рвется — не рвется). Предлагать группировать (чайная, столовая, кухонная посуда) и классифицировать (посуда — одежда) хорошо знакомые предметы.

Рассказывать о том, что одни предметы сделаны руками человека (посуда, мебель и т. п.), другие созданы природой (камень, шишки). Формировать понимание того, что человек создает предметы, необходимые для его жизни и жизни других людей (мебель, одежда, обувь, посуда, игрушки и т. д.).

Ознакомление с социальным миром

Младшая группа (от 3 до 4 лет)

Знакомить с театром через мини-спектакли и представления, а также через игры-драматизации по произведениям детской литературы.

Знакомить с ближайшим окружением (основными объектами городской/поселковой инфраструктуры): дом, улица, магазин, поликлиника, парикмахерская.

Формировать интерес к малой родине и первичные представления о ней: напоминать детям название города (поселка), в котором они живут; самые любимые места посещения в выходные дни.

Рассказывать детям о понятных им профессиях (воспитатель, помощник воспитателя, музыкальный руководитель, врач, продавец, повар, шофер, строитель), расширять и обогащать представления о трудовых действиях, результатах труда. Обращать внимание детей на личностные (доброжелательный, чуткий) и деловые (трудолюбивый, аккуратный) качества человека, которые ему помогают трудиться.

Формировать интерес к малой родине и первичные представления о ней: напоминать детям название города (поселка), в котором они живут; побуждать рассказывать о том, где они гуляли в выходные дни (в парке, сквере, детском городке) и пр.

Ознакомление с миром природы

Младшая группа (от 3 до 4 лет)

Расширять представления детей о растениях и животных. Продолжать знакомить с домашними животными и их детенышами, особенностями их поведения и питания.

Знакомить детей с аквариумными рыбками и декоративными птицами (волнистыми попугайчиками, канарейками и др.).

Расширять представления о диких животных (медведь, лиса, белка, еж и др.), о земноводных (на примере лягушки).

Учить наблюдать за птицами, прилетающими на участок (ворона, голубь, синица, воробей, снегирь и др.), подкармливать их зимой.

Расширять представления детей о насекомых (бабочка, майский жук, божья коровка, стрекоза и др.).

Учить отличать и называть по внешнему виду: овощи (огурец, помидор, морковь, репа и др.), фрукты (яблоко, груша, персики и др.), ягоды (малина, смородина и др.).

Дать элементарные представления о растениях данной местности: деревьях, цветущих травянистых растениях (одуванчик, мать-и-мачеха

и др.). Показать, как растут комнатные растения (фикус, герань и др.). Дать представления о том, что для роста растений нужны земля, вода и воздух.

Знакомить с характерными особенностями следующих друг за другом времен года и теми изменениями, которые происходят в связи с этим в жизни и деятельности взрослых и детей.

Дать представления о свойствах воды (льется, переливается, нагревается, охлаждается), песка (сухой — рассыпается, влажный — лепится), снега (холодный, белый, от тепла — тает).

Учить отражать полученные впечатления в речи и продуктивных видах деятельности.

Формировать умение понимать простейшие взаимосвязи в природе (чтобы растение росло, нужно его поливать и т. п.).

Знакомить с правилами поведения в природе (не рвать без надобности растения, не ломать ветки деревьев, не трогать животных и др.).

Сезонные наблюдения

Осень. Учить замечать изменения в природе: становится холоднее, идут дожди, люди надевают теплые вещи, листья начинают изменять окраску и опадать, птицы улетают в теплые края.

Расширять представления о том, что осенью собирают урожай овощей, фруктов. Учить различать по внешнему виду, вкусу, форме наиболее распространенные овощи и фрукты и называть их.

Зима. Расширять представления о характерных особенностях зимней природы (холодно, идет снег, люди надевают зимнюю одежду).

Организовывать наблюдения за птицами, прилетающими на участок, подкармливать их. Учить замечать красоту зимней природы: деревья в снежном уборе, пушистый снег, прозрачные льдинки и т.д.; участвовать в катании с горки на санках, лепке поделок из снега, украшении снежных построек.

Весна. Продолжать знакомить с характерными особенностями весенней природы: ярче светит солнце, снег начинает таять, становится рыхлым, выросла трава, распустились листья на деревьях, появляются бабочки, майские жуки.

Расширять представления детей о простейших связях в природе: стало пригревать солнышко — потеплело — появилась травка, запели птицы, люди заменили теплую одежду на облегченную.

Показать, как сажают крупные семена цветочных растений и овощей на грядки.

Лето. Расширять представления о летних изменениях в природе: жарко, яркое солнце, цветут растения, люди купаются, летают бабочки, появляются птенцы в гнездах.

Дать элементарные знания о садовых и огородных растениях. Закреплять знания о том, что летом созревают многие фрукты, овощи и ягоды.

Образовательная область

«Речевое развитие»

Цель: Формирование устной речи и навыков речевого общения с окружающими на основе овладения литературным языком своего народа.

Задачи:

- 1) Овладение речью как средством общения и культуры.
- 2) Обогащение активного словаря.

- 3) Развитие связной, грамматически правильной диалоговой и монологической речи.
- 4) Развитие речевого творчества.
- 5) Знакомство с книжной культурой, детской литературой, понимание на слух текстов различных жанров детской литературы.
- 6) Формирование звуковой аналитико-синтетической активности как предпосылки обучения грамоте.
- 7) Развитие звуковой и интонационной культуры речи, фонематического слуха.

Принципы развития речи.

- 1) Принцип взаимосвязи сенсорного, умственного и речевого развития.
- 2) Принцип коммуникативно-деятельного подхода к развитию речи.
- 3) Принцип развития языкового чутья.
- 4) Принцип формирования элементарного сознания явлений языка.
- 5) Принцип взаимосвязи работы над различными сторонами речи.
- 6) Принцип обогащения мотивации речевой деятельности.
- 7) Принцип обогащения активной языковой практик.

Основные направления работы по развитию речи

Развитие словаря: освоение значений слов и их уместное употребление в соответствии с контекстом высказывания, с ситуацией, в которой происходит общение.

- 1) Воспитание звуковой культуры речи: развитие восприятия звуков родной речи и произношения.
- 2) Формирование грамматического строя:
 - морфология (изменение слов по родам, числам, падежам);
 - синтаксис (освоение различных типов словосочетаний и предложений);
 - словообразование.
- 3) Развитие связной речи:
 - диалогическая (разговорная) речь;
 - монологическая речь (рассказывание).
- 4) Воспитание любви и интереса к художественному слову.

Методы развития речи.

- 4) Наглядные:
 - непосредственное наблюдение и его разновидности (наблюдение в природе, экскурсии);
 - опосредованное наблюдение (изобразительная наглядность: рассматривание игрушек, картин, рассказывание по игрушкам и картинам.).
- 5) Словесные:
 - чтение и рассказывание художественных произведений;
 - заучивание наизусть;
 - пересказ;
 - общая беседа;
- 6) Практические:
 - дидактические игры;
 - игры-драматизации, инсценировки;
 - дидактические упражнения, хороводные игры.

Средства развития речи:

1. Общение взрослых и детей.

2. Культурная языковая среда.
3. Обучение родной речи в организованной деятельности.
4. Художественная литература.
5. Изобразительное искусство, музыка.
6. Непосредственно образовательная деятельность по другим разделам программы.

Воспитание любви и интереса к художественному слову, знакомство детей с художественной литературой.

Цель: Формирование интереса и потребности в чтении (восприятии книг).
Задачи.

1. Вызывать интерес к художественной литературе как средству познания, приобщения к словесному искусству, воспитания культуры чувств и переживаний.
2. Приобщение к словесному искусству, в том числе развитие художественного восприятия и эстетического вкуса.

Формы работы:

- 1) Чтение литературного произведения.
- 2) Рассказ литературного произведения.
- 3) Беседа о прочитанном произведении.
- 4) Инсценирование литературного произведения. Театрализованная игра.
- 5) Игра на основе сюжета литературного произведения.

Основные принципы организации работы по воспитанию у детей интереса к художественному слову

- 1) Ежедневное чтение детям вслух является обязательным и рассматривается как традиция.
- 2) В отборе художественных текстов учитываются предпочтения педагогов и особенности детей, а также способность книги конкурировать с видеотехникой не только на уровне содержания, но и на уровне зрительного ряда.
- 3) Отказ от обучающих занятий по ознакомлению с художественной литературой в пользу свободного непринудительного чтения

Основные цели и задачи

Развитие речи.

Развитие свободного общения с взрослыми и детьми, овладение конструктивными способами и средствами взаимодействия с окружающими.

Развитие всех компонентов устной речи детей: грамматического строя речи, связной речи — диалогической и монологической форм; формирование словаря, воспитание звуковой культуры речи.

Практическое овладение воспитанниками нормами речи.

Художественная литература.

Воспитание интереса и любви к чтению; развитие литературной речи.

Воспитание желания и умения слушать художественные произведения, следить за развитием действия.

Содержание психолого-педагогической работы

Развитие речи

Младшая группа (от 3 до 4 лет)

Развивающая речевая среда. Продолжать помогать детям общаться со знакомыми взрослыми и сверстниками посредством поручений (спроси, выясни, предложи помощь, поблаговари и т. п.).

Подсказывать детям образцы обращения к взрослым, зашедшим в группу («Скажите: „Проходите, пожалуйста“», «Предложите: „Хотите посмотреть...“», «Спросите: „Понравились ли наши рисунки?“»).

В быту, в самостоятельных играх помогать детям посредством речи взаимодействовать и налаживать контакты друг с другом («Посоветуй Мите перевозить кубики на большой машине», «Предложи Саше сделать ворота пошире», «Скажи: „Стыдно драться! Ты уже большой“»). В целях развития инициативной речи, обогащения и уточнения представлений о предметах ближайшего окружения предоставлять детям для самостоятельного рассматривания картинки, книги, наборы предметов.

Продолжать приучать детей слушать рассказы воспитателя о забавных случаях из жизни.

Формирование словаря. На основе обогащения представлений о ближайшем окружении продолжать расширять и активизировать словарный запас детей. Уточнять названия и назначение предметов одежды, обуви, головных уборов, посуды, мебели, видов транспорта.

Учить детей различать и называть существенные детали и части предметов (у платья — рукава, воротник, карманы, пуговицы), качества (цвет и его оттенки, форма, размер), особенности поверхности (гладкая, пушистая, шероховатая), некоторые материалы и их свойства (бумага легко рвется и размокает, стеклянные предметы бьются, резиновые игрушки после сжимания восстанавливают первоначальную форму), местоположение (за окном, высоко, далеко, под шкафом). Обращать внимание детей на некоторые сходные по назначению предметы (тарелка — блюдо, стул — табурет — скамеечка, шуба — пальто — дубленка). Учить понимать обобщающие слова (одежда, посуда, мебель, овощи, фрукты, птицы и т. п.); называть части суток (утро, день, вечер, ночь); называть домашних животных и их детенышей, овощи и фрукты.

Звуковая культура речи. Продолжать учить детей внятно произносить в словах гласные (а, у, и, о, э) и некоторые согласные звуки: п — б — т — д — к — г; ф — в; т — с — з — ц.

Развивать моторику речедвигательного аппарата, слуховое восприятие, речевой слух и речевое дыхание, уточнять и закреплять артикуляцию звуков. Выбатывать правильный темп речи, интонационную выразительность. Учить отчетливо произносить слова и короткие фразы, говорить спокойно, с естественными интонациями.

Грамматический строй речи. Продолжать учить детей согласовывать прилагательные с существительными в роде, числе, падеже; употреблять существительные с предлогами (в, на, под, за, около). Помогать детям употреблять в речи имена существительные в форме единственного и множественного числа, обозначающие животных и их детенышей (утка — утенок — утята); форму множественного числа существительных в родительном падеже (ленточек, матрешек, книг, груш, слив). Относиться к словотворчеству детей как к этапу активного овладения грамматикой, подсказывать им правильную форму слова.

Помогать получать из нераспространенных простых предложений (состоят только из подлежащего и сказуемого) распространенные путем введения в них определений, дополнений, обстоятельств; составлять предложения с однородными членами («Мы пойдем в зоопарк и увидим слона, зебру и тигра»).

Связная речь. Развивать диалогическую форму речи.

Вовлекать детей в разговор во время рассматривания предметов, картин, иллюстраций; наблюдений за живыми объектами; после просмотра спектаклей, мультфильмов.

Обучать умению вести диалог с педагогом: слушать и понимать заданный вопрос, понятно отвечать на него, говорить в нормальном темпе, не перебивая говорящего взрослого.

Напоминать детям о необходимости говорить «спасибо», «здравствуйте», «до свидания», «спокойной ночи» (в семье, группе).

Помогать доброжелательно общаться друг с другом.

Формировать потребность делиться своими впечатлениями с воспитателями и родителями.

Приобщение к художественной литературе.

Младшая группа (от 3 до 4 лет)

Читать знакомые, любимые детьми художественные произведения, рекомендованные программой для первой младшей группы.

Воспитывать умение слушать новые сказки, рассказы, стихи, следить за развитием действия, сопереживать героям произведения. Объяснять детям поступки персонажей и последствия этих поступков. Повторять наиболее интересные, выразительные отрывки из прочитанного произведения, предоставляя детям возможность договаривать слова и несложные для воспроизведения фразы.

Учить с помощью воспитателя инсценировать и драматизировать небольшие отрывки из народных сказок.

Учить детей читать наизусть потешки и небольшие стихотворения. Продолжать способствовать формированию интереса к книгам. Регулярно рассматривать с детьми иллюстрации.

Образовательная область

«Художественно-эстетическое развитие»

«Цель: Формирование интереса к эстетической стороне окружающей действительности, эстетического отношения к предметам и явлениям окружающего мира, произведениям искусства; воспитание интереса к художественно-творческой деятельности. Развитие эстетических чувств детей, художественного восприятия, образных представлений, воображения, художественно-творческих способностей. Развитие детского художественного творчества, интереса к самостоятельной творческой деятельности (изобразительной, конструктивно-модельной, музыкальной и др.); удовлетворение потребности детей в самовыражении.

Задачи:

- 1) Развитие предпосылок ценностно-смыслового восприятия и понимания произведений искусства (словесного, музыкального, изобразительного), мира природы.
- 2) Становление эстетического отношения к окружающему миру.
- 3) Формирование элементарных представлений о видах искусства.
- 4) Восприятие музыки, художественной литературы, фольклора.
- 5) Стимулирование сопереживания персонажам художественных произведений.
- 6) Реализация самостоятельной творческой деятельности детей (изобразительной, конструктивно-модельной, музыкальной и др.).

Основные цели и задачи

Формирование интереса к эстетической стороне окружающей действительности, эстетического отношения к предметам и явлениям окружающего мира, произведениям искусства; воспитание интереса к художественно-творческой деятельности.

Развитие эстетических чувств детей, художественного восприятия, образных представлений, воображения, художественно-творческих способностей.

Развитие детского художественного творчества, интереса к самостоятельной творческой деятельности (изобразительной, конструктивно-модельной, музыкальной и др.); удовлетворение потребности детей в самовыражении.

Приобщение к искусству. Развитие эмоциональной восприимчивости, эмоционального отклика на литературные и музыкальные произведения, красоту окружающего мира, произведения искусства.

Приобщение детей к народному и профессиональному искусству (словесному, музыкальному, изобразительному, театральному, к архитектуре) через ознакомление с лучшими образцами отечественного и мирового искусства; воспитание умения понимать содержание произведений искусства.

Формирование элементарных представлений о видах и жанрах искусства, средствах выразительности в различных видах искусства.

Изобразительная деятельность. Развитие интереса к различным видам изобразительной деятельности; совершенствование умений в рисовании, лепке, аппликации, прикладном творчестве.

Воспитание эмоциональной отзывчивости при восприятии произведений изобразительного искусства.

Воспитание желания и умения взаимодействовать со сверстниками при создании коллективных работ.

Конструктивно-модельная деятельность. Приобщение к конструированию; развитие интереса к конструктивной деятельности, знакомство с различными видами конструкторов.

Воспитание умения работать коллективно, объединять свои поделки в соответствии с общим замыслом, договариваться, кто какую часть работы будет выполнять.

Музыкальная деятельность. Приобщение к музыкальному искусству; развитие предпосылок ценностно-смыслового восприятия и понимания музыкального искусства; формирование основ музыкальной культуры, ознакомление с элементарными музыкальными понятиями, жанрами; воспитание эмоциональной отзывчивости при восприятии музыкальных произведений.

Развитие музыкальных способностей: поэтического и музыкального слуха, чувства ритма, музыкальной памяти; формирование песенного, музыкального вкуса.

Воспитание интереса к музыкально-художественной деятельности, совершенствование умений в этом виде деятельности.

Развитие детского музыкально-художественного творчества, реализация самостоятельной творческой деятельности детей; удовлетворение потребности в самовыражении.

Содержание психолого-педагогической работы

Приобщение к искусству

Младшая группа (от 3 до 4 лет)

Развивать эстетические чувства детей, художественное восприятие, содействовать возникновению положительного эмоционального отклика на литературные и музыкальные произведения, красоту окружающего мира, произведения народного и профессионального искусства (книжные иллюстрации, изделия народных промыслов, предметы быта, одежда).

Подводить детей к восприятию произведений искусства. Знакомить с элементарными средствами выразительности в разных видах искусства (цвет, звук, форма, движение, жесты), подводить к различению видов искусства через художественный образ.

Готовить детей к посещению кукольного театра, выставки детских работ и т. д.

Изобразительная деятельность

Младшая группа (от 3 до 4 лет)

Развивать эстетическое восприятие; обращать внимание детей на красоту окружающих предметов (игрушки), объектов природы (растения, животные), вызывать чувство радости. Формировать интерес к занятиям изобразительной деятельностью. Учить в рисовании, лепке, аппликации изображать простые предметы и явления, передавая их образную выразительность. Включать в процесс обследования предмета движения обеих рук по предмету, охватывание его руками.

Вызывать положительный эмоциональный отклик на красоту природы, произведения искусства (книжные иллюстрации, изделия народных промыслов, предметы быта, одежда).

Учить создавать как индивидуальные, так и коллективные композиции в рисунках, лепке, аппликации.

Рисование. Предлагать детям передавать в рисунках красоту окружающих предметов и природы (голубое небо с белыми облаками; кружащиеся на ветру и падающие на землю разноцветные листья; снежинки и т. п.).

Продолжать учить правильно держать карандаш, фломастер, кисть, не напрягая мышц и не сжимая сильно пальцы; добиваться свободного движения руки с карандашом и кистью во время рисования. Учить набирать краску на кисть: аккуратно обмакивать ее всем ворсом в баночку с краской, снимать лишнюю краску о край баночки легким прикосновением ворса, хорошо промывать кисть, прежде чем набрать краску другого цвета. Приучать осушать промытую кисть о мягкую тряпочку или бумажную салфетку.

Закреплять знание названий цветов (красный, синий, зеленый, желтый, белый, черный), познакомить с оттенками (розовый, голубой, серый). Обращать внимание детей на подбор цвета, соответствующего изображаемому предмету.

Приобщать детей к декоративной деятельности: учить украшать дымковскими узорами силуэты игрушек, вырезанных воспитателем (птичка, козлик, конь и др.), и разных предметов (блюдечко, рукавички).

Учить ритмичному нанесению линий, штрихов, пятен, мазков (оппадают с деревьев листочки, идет дождь, «снег, снег кружится, белая вся улица», «дождик, дождик, кап, кап, кап...»).

Учить изображать простые предметы, рисовать прямые линии (короткие, длинные) в разных направлениях, перекрещивать их (полоски, ленточки, дорожки, заборчик, клетчатый платочек и др.). Подводить детей к изображению предметов разной формы (округлая, прямоугольная) и предметов, состоящих из комбинаций разных форм и линий (неваляшка, снеговик, пыленок, тележка, вагончик и др.).

Формировать умение создавать несложные сюжетные композиции, повторяя изображение одного предмета (елочки на нашем участке, неваляшки гуляют) или изображая разнообразные предметы, насекомых и т. п. (в траве ползают жучки и червячки; колобок катится по дорожке и др.). Учить располагать изображения по всему листу.

Лепка. Формировать интерес к лепке. Закреплять представления детей о свойствах глины, пластилина, пластической массы и способах лепки. Учить раскатывать комочки прямыми и круговыми движениями, соединять концы получившейся палочки, сплющивать шар, сминая его ладонями обеих рук. Побуждать детей украшать вылепленные предметы, используя палочку с заточенным концом; учить создавать предметы, состоящие из 2–3 частей, соединяя их путем прижимания друг к другу.

Закреплять умение аккуратно пользоваться глиной, класть комочки и вылепленные предметы на дощечку.

Учить детей лепить несложные предметы, состоящие из нескольких частей (неваляшка, пыленок, пирамидка и др.). Предлагать объединять вылепленные фигурки в коллективную композицию (неваляшки водят хоровод, яблоки лежат на тарелке и др.). Вызывать радость от восприятия результата общей работы.

Аппликация. Приобщать детей к искусству аппликации, формировать интерес к этому виду деятельности. Учить предварительно выкладывать (в определенной последовательности) на

листе бумаги готовые детали разной формы, величины, цвета, составляя изображение (задуманное ребенком или заданное воспитателем), и наклеивать их.

Учить аккуратно пользоваться клеем: намазывать его кисточкой тонким слоем на обратную сторону наклеиваемой фигуры (на специально приготовленной клеенке); прикладывать стороной, намазанной клеем, к листу бумаги и плотно прижимать салфеткой.

Формировать навыки аккуратной работы. Вызывать у детей радость от полученного изображения.

Учить создавать в аппликации на бумаге разной формы (квадрат, розета и др.) предметные и декоративные композиции из геометрических форм и природных материалов, повторяя и чередуя их по форме и цвету. Закреплять знание формы предметов и их цвета. Развивать чувство ритма.

Конструктивно-модельная деятельность

Младшая группа (от 3 до 4 лет)

Подводить детей к простейшему анализу созданных построек. Совершенствовать конструктивные умения, учить различать, называть и использовать основные строительные детали (кубики, кирпичики, пластины, цилиндры, трехгранные призмы), сооружать новые постройки, используя полученные ранее умения (накладывание, приставление, прикладывание), использовать в постройках детали разного цвета. Вызывать чувство радости при удавшейся постройке.

Учить располагать кирпичики, пластины вертикально (в ряд, по кругу, по периметру четырехугольника), ставить их плотно друг к другу, на определенном расстоянии (заборчик, ворота). Побуждать детей к созданию вариантов конструкций, добавляя другие детали (на столбики ворот ставить трехгранные призмы, рядом со столбами — кубики и др.). Изменять постройки двумя способами: заменяя одни детали другими или настраивая их в высоту, длину (низкая и высокая башенка, короткий и длинный поезд). Развивать желание сооружать постройки по собственному замыслу. Продолжать учить детей обыгрывать постройки, объединять их по сюжету: дорожка и дома — улица; стол, стул, диван — мебель для кукол. Приучать детей после игры аккуратно складывать детали в коробки.

Музыкальная деятельность.

Младшая группа (от 3 до 4 лет)

Воспитывать у детей эмоциональную отзывчивость на музыку. Познакомить с тремя музыкальными жанрами: песней, танцем, маршем. Способствовать развитию музыкальной памяти. Формировать умение узнавать знакомые песни, пьесы; чувствовать характер музыки (веселый, бодрый, спокойный), эмоционально на нее реагировать.

Слушание. Учить слушать музыкальное произведение до конца, понимать характер музыки, узнавать и определять, сколько частей в произведении.

Развивать способность различать звуки по высоте в пределах октавы — септимы, замечать изменение в силе звучания мелодии (громко, тихо).

Совершенствовать умение различать звучание музыкальных игрушек, детских музыкальных инструментов (музыкальный молоточек, шарманка, погремушка, барабан, бубен, металлофон и др.).

Пение. Способствовать развитию певческих навыков: петь без напряжения в диапазоне ре (ми) — ля (си), в одном темпе со всеми, чисто и ясно произносить слова, передавать характер песни (весело, протяжно, ласково, напевно).

Песенное творчество. Учить допевать мелодии колыбельных песен на слог «баю-баю» и веселых мелодий на слог «ля-ля». Формировать навыки сочинительства веселых и грустных мелодий по образцу.

Музыкально-ритмические движения. Учить двигаться в соответствии с двухчастной формой музыки и силой ее звучания (громко, тихо); реагировать на начало звучания музыки и ее окончание.

Совершенствовать навыки основных движений (ходьба и бег). Учить маршировать вместе со всеми и индивидуально, бегать легко, в умеренном и быстром темпе под музыку. Улучшать качество исполнения танцевальных движений: притопывать попеременно двумя ногами и одной ногой.

Развивать умение кружиться в парах, выполнять прямой галоп, двигаться под музыку ритмично и согласно темпу и характеру музыкального произведения с предметами, игрушками и без них.

Способствовать развитию навыков выразительной и эмоциональной передачи игровых и сказочных образов: идет медведь, крадется кошка, бегают мышата, скачет зайка, ходит петушок, клюют зернышки цыплята, летают птички и т. д.

Развитие танцевально-игрового творчества. Стимулировать самостоятельное выполнение танцевальных движений под плясовые мелодии. Учить более точно выполнять движения, передающие характер изображаемых животных.

Игра на детских музыкальных инструментах. Знакомить детей с некоторыми детскими музыкальными инструментами: дудочкой, металлофоном, колокольчиком, бубном, погремушкой, барабаном, а также их звучанием.

Учить дошкольников подыгрывать на детских ударных музыкальных инструментах.

Образовательная область **«Физическое развитие»**

Цель:

1. гармоничное физическое развитие;
2. формирование интереса и ценностного отношения к занятиям физической культурой;
3. формирование основ здорового образа жизни.

Задачи:

1. Оздоровительные:

- охрана жизни и укрепление здоровья, обеспечение нормального функционирования всех органов и систем организма;
- всестороннее физическое совершенствование функций организма;
- повышение работоспособности и закаливание.

2. Образовательные:

- формирование двигательных умений и навыков;
- развитие физических качеств;
- овладение ребенком элементарными знаниями о своем организме, роли физических упражнений в его жизни, способах укрепления собственного здоровья.

3. Воспитательные:

- формирование интереса и потребности в занятиях физическими упражнениями;
- разностороннее гармоничное развитие ребенка (не только физическое, но и умственное, нравственное, эстетическое, трудовое).

Содержание психолого-педагогической работы

Формирование начальных представлений о здоровом образе жизни

Младшая группа (от 3 до 4 лет)

Развивать умение различать и называть органы чувств (глаза, рот, нос, уши), дать представление об их роли в организме и о том, как их беречь и ухаживать за ними.

Дать представление о полезной и вредной пище; об овощах и фруктах, молочных продуктах, полезных для здоровья человека.

Формировать представление о том, что утренняя зарядка, игры, физические упражнения вызывают хорошее настроение; с помощью сна восстанавливаются силы.

Познакомить детей с упражнениями, укрепляющими различные органы и системы организма.

Дать представление о необходимости закаливания.

Дать представление о ценности здоровья; формировать желание вести здоровый образ жизни.

Формировать умение сообщать о своем самочувствии взрослым, осознавать необходимость лечения.

Формировать потребность в соблюдении навыков гигиены и опрятности в повседневной жизни.

Физическая культура.

Младшая группа (от 3 до 4 лет)

Продолжать развивать разнообразные виды движений. Учить детей ходить и бегать свободно, не шаркая ногами, не опуская головы, сохраняя перекрестную координацию движений рук и ног. Приучать действовать совместно. Учить строиться в колонну по одному, шеренгу, круг, находить свое место при построениях.

Учить энергично отталкиваться двумя ногами и правильно приземляться в прыжках с высоты, на месте и с продвижением вперед; принимать правильное исходное положение в прыжках в длину и высоту с места; в метании мешочков с песком, мячей диаметром 15–20 см.

Закреплять умение энергично отталкивать мячи при катании, бросании. Продолжать учить ловить мяч двумя руками одновременно.

Обучать хвату за перекладину во время лазанья. Закреплять умение ползать.

Учить сохранять правильную осанку в положениях сидя, стоя, в движении, при выполнении упражнений в равновесии.

Учить кататься на санках, садиться на трехколесный велосипед, кататься на нем и слезать с него.

Учить детей надевать и снимать лыжи, ходить на них, ставить лыжи на место.

Учить реагировать на сигналы «беги», «лови», «стой» и др.; выполнять правила в подвижных играх.

Развивать самостоятельность и творчество при выполнении физических упражнений, в подвижных играх.

Подвижные игры. Развивать активность и творчество детей в процессе двигательной деятельности. Организовывать игры с правилами.

Поощрять самостоятельные игры с каталками, автомобилями, тележками, велосипедами, мячами, шарами. Развивать навыки лазанья, ползания; ловкость, выразительность и красоту движений. Вводить в игры более сложные правила со сменой видов движений.

Воспитывать у детей умение соблюдать элементарные правила, согласовывать движения, ориентироваться в пространстве.

2.4. ОПИСАНИЕ ВАРИАТИВНЫХ ФОРМ, СПОСОБОВ, МЕТОДОВ И СРЕДСТВ РЕАЛИЗАЦИИ ПРОГРАММЫ

При реализации Программы педагог:

- продумывает содержание и организацию совместного образа жизни детей, условия эмоционального благополучия и развития каждого ребенка;
- определяет единые для всех детей правила сосуществования детского общества, включающие равенство прав, взаимную доброжелательность и внимание друг к другу, готовность прийти на помощь, поддержать;
- соблюдает гуманистические принципы педагогического сопровождения развития детей, в числе которых забота, теплое отношение, интерес к каждому ребенку, поддержка и установка на успех, развитие детской самостоятельности, инициативы;
- осуществляет развивающее взаимодействие с детьми, основанное на современных педагогических позициях: «Давай сделаем это вместе»; «Посмотри, как я это делаю»; «Научи меня, помоги мне сделать это»;
- сочетает совместную с ребенком деятельность (игры, труд, наблюдения и пр.) и самостоятельную деятельность детей;
- ежедневно планирует образовательную деятельность, обогащающие практический и познавательный опыт детей, эмоции и представления о мире;
- создает развивающую предметно-пространственную среду;
- наблюдает, как развиваются самостоятельность каждого ребенка и взаимоотношения детей;
- сотрудничает с родителями, совместно с ними решая задачи воспитания и развития малышей.

2.5. СПОСОБЫ И НАПРАВЛЕНИЯ ПОДДЕРЖКИ ДЕТСКОЙ ИНИЦИАТИВЫ

В ходе реализации Программы дошкольники получают позитивный социальный опыт создания и воплощения собственных замыслов. Дети чувствуют, что их попытки пробовать новое, в том числе и при планировании собственной жизни в течение дня, поддержаны взрослыми. Детская инициатива проявляется в свободной самостоятельной деятельности детей по выбору и интересам. Возможность играть, рисовать, конструировать, сочинять и пр. в соответствии с собственными интересами является важнейшим источником эмоционального благополучия ребенка в детском саду. Самостоятельная деятельность детей протекает преимущественно в утренний отрезок времени и во второй половине дня.

Все виды деятельности ребенка в детском саду осуществляются в форме самостоятельной инициативной деятельности:

- самостоятельные сюжетно-ролевые, режиссерские и театрализованные игры;
- развивающие и логические игры;
- музыкальные игры и импровизации;
- речевые игры, игры с звуками и слогами;
- самостоятельная деятельность в книжном уголке;
- самостоятельная изобразительная и конструктивная деятельность по выбору детей;

- самостоятельные опыты и эксперименты и др.

В развитии детской инициативы и самостоятельности воспитателю важно соблюдать ряд *общих требований*:

- развивать активный интерес детей к окружающему миру, стремление к получению новых знаний и умений;
- создавать разнообразные условия и ситуации, побуждающие детей к активному применению знаний, умений, способов деятельности в личном опыте;
- постоянно расширять область задач, которые дети решают самостоятельно. Постепенно выдвигать перед детьми более сложные задачи, требующие сообразительности, творчества, поиска новых подходов, поощрять детскую инициативу;
- тренировать волю детей, поддерживать желание преодолевать трудности, доводить начатое дело до конца;
- ориентировать детей на получение хорошего результата. Необходимо своевременно обратить особое внимание на детей, постоянно проявляющих небрежность, торопливость, равнодушие к результату, склонных не завершать работу;
- «дозировать» помощь детям. Если ситуация подобна той, в которой ребенок действовал раньше, но его сдерживает новизна обстановки, достаточно просто намекнуть, посоветовать вспомнить, как он действовал в аналогичном случае.
- поддерживать у детей чувство гордости и радости от успешных самостоятельных действий, подчеркивать рост возможностей и достижений каждого ребенка, побуждать к проявлению инициативы и творчества.

Приоритетная сфера инициативы – продуктивная деятельность.

Деятельность воспитателя по поддержке детской инициативы:

- Создавать условия для реализации собственных планов и замыслов каждого ребенка.
- Рассказывать детям об их реальных, а также возможных в будущем достижениях.
- Отмечать и публично поддерживать любые успехи детей.
- Всемерно поощрять самостоятельность детей и расширять ее сферу.
- Помогать ребенку найти способ реализации собственных поставленных целей.
- Поддерживать стремление научиться делать что-то и радостное ощущение возрастающей умелости.
- В ходе занятий и в повседневной жизни терпимо относиться к затруднениям ребенка, позволять ему действовать в своем темпе.

- Не критиковать результаты деятельности детей, а также их самих. Использовать в роли носителей критики только игровые персонажи, для которых создавались эти продукты. Ограничить критику исключительно результатами продуктивной деятельности.
- Учитывать индивидуальные особенности детей, стремиться найти подход к застенчивым, нерешительным, конфликтным, непопулярным детям.
- Уважать и ценить каждого ребенка независимо от его достижений, достоинств и недостатков.
- Создавать в группе положительный психологический микроклимат, в равной мере проявляя любовь и заботу ко всем детям: выражать радость при встрече; использовать ласку и теплое слово для выражения своего отношения к ребенку; проявлять деликатность и тактичность.

2.6. ОСОБЕННОСТИ ВЗАИМОДЕЙСТВИЯ ПЕДАГОГИЧЕСКОГО КОЛЛЕКТИВА С СЕМЬЯМИ ВОСПИТАННИКОВ

Одним из важных принципов технологии реализации Программы является вовлечение родителей в образовательный процесс ГУЗ «Вольский специализированный дом ребенка» МЗ СО.

Ведущая цель - создание необходимых условий для формирования ответственных взаимоотношений с семьями воспитанников и развития компетентности родителей (способности разрешать разные типы социально - педагогических ситуаций, связанных с воспитанием ребенка).

Основные задачи взаимодействия дома ребенка с семьей:

- изучение отношения педагогов и родителей к различным вопросам воспитания, обучения, развития детей, условий организации разнообразной деятельности в дом ребенка и семье;
- информирование друг друга об актуальных задачах воспитания и обучения детей и о возможностях дома ребенка и семьи в решении данных задач;
- создание в ГУЗ «Вольский специализированный дом ребенка» МЗ СО условий для разнообразного по содержанию и формам сотрудничества, способствующего развитию конструктивного взаимодействия педагогов и родителей с детьми;
- привлечение родителей воспитанников к участию в совместных с педагогами мероприятиях, организуемых в доме ребенка;

В ГУЗ «Вольский специализированный дом ребенка» МЗ СО функционирует консультативный пункт для родителей (законных представителей) и детей в возрасте от 2 месяцев до 4 лет, воспитывающихся в условиях семьи.

Цель создания консультативного пункта - обеспечение единства и преемственности семейного и общественного воспитания, оказание психолого-педагогической помощи родителям (законным представителям), поддержка всестороннего развития личности детей, не посещающих образовательное учреждение.

График работы консультативного пункта:

понедельник с 10.00 до 12.00;

вторник с 12.30 — 15.00;

среда с 10.00 до 12.00

четверг с 12.30 — 15.00;

пятница с 10.00 до 12.00.

Работа с родителями (законными представителями) и детьми в консультационном пункте проводится в различных формах: групповых, индивидуальных. Индивидуальная работа с детьми организуется в присутствии родителей (законных представителей). Консультационную работу проводят специалисты и воспитатели.

2.7. ОСОБЕННОСТИ ОРГАНИЗАЦИИ ПЕДАГОГИЧЕСКОЙ ДИАГНОСТИКИ И МОНИТОРИНГА

Педагогическая диагностика в доме ребенка

Педагогическая диагностика воспитателя преимущественно направлена на изучение ребенка младенческого, раннего, дошкольного возраста для познания его индивидуальности и оценки его развития как субъекта познания, общения и деятельности; на понимание мотивов его поступков, видение скрытых резервов личностного развития, предвидение его поведения в будущем. Понимание ребенка помогает педагогу сделать условия воспитания и обучения максимально приближенными к реализации детских потребностей, интересов, способностей, способствует поддержке и развитию детской индивидуальности.

Педагогическая диагностика достижений ребенка направлена на изучение:

- деятельностных умений ребенка
- интересов, предпочтений, склонностей ребенка
- личностных особенностей ребенка
- поведенческих проявлений ребенка
- особенностей взаимодействия ребенка со сверстниками
- особенностей взаимодействия ребенка со взрослыми

Принципы педагогической диагностики.

Педагогическая диагностика осуществляется с учетом ряда принципов, обусловленных спецификой образовательного процесса.

Принцип объективности означает стремление к максимальной объективности в процедурах и результатах диагностики, избегание в оформлении диагностических данных субъективных оценочных суждений, предвзятого отношения к диагностируемому.

Принцип целостного изучения педагогического процесса предполагает:

Для того чтобы оценить общий уровень развития ребенка, необходимо иметь информацию о различных аспектах его развития: социальном, эмоциональном, интеллектуальном, физическом, художественно-творческом. Важно помнить, что развитие ребенка представляет собой целостный процесс, и что направление развития в каждой из сфер не может рассматриваться изолированно. Различные сферы развития личности связаны между собой и оказывают взаимное влияние друг на друга.

Принцип процессуальности предполагает изучение явления в изменении, развитии.

Принцип компетентности означает принятие педагогом решений только по тем вопросам, по которым он имеет специальную подготовку; запрет в процессе и по результатам диагностики на какие-либо действия, которые могут нанести ущерб испытуемому.

Принцип персонализации требует от педагога в диагностической деятельности обнаруживать не только индивидуальные проявления общих закономерностей, но также индивидуальные пути развития, а отклонения от нормы не оценивать как негативные без анализа динамических тенденций становления.

Этапы педагогической диагностики:

Первый этап - проектировочный. Определяем цели диагностики (например, оценить проявления детьми активности и любознательности, выявить проявляющиеся при этом индивидуальные особенности). В проектировании диагностической деятельности многие педагоги, как правило, решают вопрос, *как* ее осуществлять, пропуская вопросы *что* и, в особенности, *зачем* диагностировать.

В диагностической деятельности педагога постоянно происходит сравнение результатов оценки развития конкретного ребенка с его же прежними достижениями, или с поведением других детей в настоящее время или в прошлом, или же с описанием поведения какого-то неизвестного нам лица. Это те аспекты сравнения, которые называются в педагогической диагностике *индивидуальной, социальной или объективной соотносительной* нормой. Например, определяем критерии для оценки проявлений активности и любознательности у детей. Так, критерием любознательности является чуткость ребенка к новому, а показателями проявления этого критерия могут быть выделение новых объектов в окружении, вопросы познавательной направленности о новых объектах, внимательное слушание рассказов воспитателя и т.п.

Определяем методы диагностики. В педагогической диагностике основными методами выступают включенное наблюдение и нестандартизированные беседы с детьми. Кроме того, используются диагностические ситуации, фактически «провоцирующие» деятельность ребенка, которую хотел бы пронаблюдать педагог.

Второй этап – практический. Проведение диагностики. Для этого необходимо определить ответственных, обозначить время и длительность диагностики, а также способы фиксации результатов (запись в блокноте, на диагностических карточках, на магнитофон, видеокамеру и т.д.).

Третий этап – аналитический. Анализ полученных фактов, получение количественных данных. Анализ позволяет установить, *почему* результат того или иного ребенка отличается или не отличается от его прежнего результата, от результатов других детей или же существенно отклоняется от нормы (яркое достижение или большая проблема). На основе анализа определяются причины такого проявления диагностируемого качества.

Педагогу необходимо осознавать, что отклонение полученных результатов от намеченных нормативов не требует стремительного изменения и вмешательства в процесс развития ребенка, а предполагает анализ качества процессов и условий, обеспечивающих эти результаты. Может ли каждый ребенок (или хотя бы большинство детей) достигать описанного в программе высокого уровня (по всему содержанию программы), заданного как идеальный вариант развития? Развитие всегда индивидуально и неравномерно, для педагога важно, прежде всего, замечать и поддерживать ярко проявляющиеся в ребенке хорошие качества, и только потом видеть проблемы развития и помогать их решать.

Четвертый этап – интерпретация данных.

Интерпретация воспитателем полученных фактов - основной путь понимания ребенка и прогнозирования перспектив его развития. Любые количественные показатели обладают возможностью их различного толкования, порой диаметрально противоположного. Например,

как оценить такие данные: проявляют высокую степень любознательности половина детей группы, любознательны избирательно (т.е. не всегда и не все вызывает детский интерес) третья часть, а остальные дети нелюбознательны? Это хорошо или нет? Ответить на этот вопрос можно, только сопоставив полученные данные с теми, которые фиксировались ранее

Пятый этап – целеобразовательный: он предполагает определение актуальных образовательных задач для каждого ребенка и для группы в целом. Результаты диагностики используются преимущественно для обнаружения сильных сторон ребенка и определения перспектив его развития. Полученная в результате диагностики информация и сделанные на ее основе выводы помогают педагогу предположить возможные действия ребенка в разных ситуациях и понять, какие достижения ребенка следует всячески поддержать и развивать дальше, в чем именно требуется оказать этому ребенку помощь.

Искусство педагога как раз заключается в том, чтобы открыть перед каждым ребенком перспективы его развития, показать ему те сферы, где он может проявить себя, достичь больших успехов, черпать силы из этого источника, чтобы в целом гармония личности становилась полноценной, богатой, неповторимой.

Мониторинг образовательного процесса в доме ребенка.

Мониторинг образовательного процесса может быть определен как система организации сбора, хранения, обработки и распространения информации о деятельности педагогической системы, для непрерывного слежения за ее состоянием и прогнозирования развития.

Мониторинг, в отличие от диагностики, имеет более широкий спектр возможностей, благодаря своей регулярности, строгой направленности на решение задач управления, и высокой технологичности.

Мониторинг позволяет обнаружить эффективность реализуемой образовательной деятельности и всегда ориентирован на цели этой деятельности. Система мониторинга подразумевает, помимо ожидаемых результатов, обнаружение и неожиданных эффектов, и прогнозирование проблематики в будущем. Мониторинг предполагает:

- постоянный сбор информации об объектах контроля, т.е. выполнение функции слежения;
- изучение объекта по одним и тем же критериям с целью выявления динамики изменений;
- компактность, минимальность измерительных процедур и их включенность в педагогический процесс.

Мониторинг направлен на отслеживание качества дошкольного образования, а именно:

1. Качества результатов деятельности.

Определение результативности деятельности прежде всего, связано со степенью решения целевых задач: охрана жизни и укрепление здоровья детей, развитие детей раннего и дошкольного возраста, взаимодействие и поддержка семьи в процессе воспитания детей дошкольного возраста.

2.8. КОРРЕКЦИОННАЯ РАБОТА УЧИТЕЛЯ-ДЕФЕКТОЛОГА

Программа, согласно федеральному государственному образовательному стандарту, ставит перед собой следующие цели.

Цель - оказание комплексной коррекционно - развивающей педагогической помощи и поддержки детей с органическими поражениями ЦНС без нарушения психики; осуществление коррекции недостатков в физическом и психическом развитии детей с ограниченными возможностями здоровья.

Содержание коррекционной – развивающей работы.

Программа рассчитана на два года обучения и состоит из двух блоков: диагностический, и коррекционно - развивающий.

I блок диагностический

В диагностическом блоке ведущей задачей является организация комплексного психолого-медико-педагогического изучения ребенка (сбор анамнестических данных, особенности пребывания в семье), определение уровней актуального развития ребенка и выявление возможных нарушений в развитии, в целях уточнения диагноза при динамическом наблюдении коррекционно-воспитательного процесса, разработка индивидуальных программ обучения и развития, учитывая стартовые возможности ребенка, определение эффективности реализации индивидуальной программы развития.

Для решения диагностических задач используются методики ведущих авторов: для первого года жизни Г.В. Пантюхина; К.Л. Печора; Э.Л. Фрухт, для 2-4 года жизни Стребелевой Е.А. (приложения 1-4).

По результатам психолого – педагогического обследования, и ориентируясь на показатели нервно- психического развития ребенка разработанные Аксариной Н.М., определяются: уровень познавательного развития, уровень речевого развития и навыков общения, предметной и игровой деятельности.

В результате складывается комплексная картина актуального развития ребенка. По данным первого этапа выстраивается дальнейшая работа: разработка планов коррекционно –развивающего обучения и воспитания с учетом выявленных уровней умственного развития, проведение индивидуальных занятий по устранению задержки нервно-психического и речевого развития детей в соответствии с поэтапным планом, проведение занятий по развитию психомоторных, речевых навыков, познавательной деятельности.

II блок коррекционно- развивающий.

Коррекционный блок направлен на формирование способов усвоения необходимого материала, развитие компенсаторных механизмов, на преодоление и предупреждение у воспитанников вторичных отклонений в развитии.

Блок развивающих задач направлен на решение вопросов повышения самостоятельности и автономии ребенка, на становление нравственных ориентиров в деятельности и поведении.

Представленные блоки тесно взаимодействуют на каждом этапе работы с ребёнком. Реализация задач данных блоков зависит от тяжести речевого нарушения и вторичных отклонений, возраста ребенка, структуры дефекта. В программе выделены следующие разделы:

- | | | |
|----|---------------------|---------------|
| 1. | Речевое | развитие. |
| 2. | Сенсорное развитие. | |
| 3. | Ознакомление | с окружающим. |
| 4. | Моторное развитие | |

Совместная деятельность учителя – дефектолога со специалистами дома ребенка.

Всестороннее гармоническое развитие детской личности требует единства, согласованности всей системы воспитательно - образовательных воздействий взрослых на ребенка.

Эффективность коррекционно-воспитательной работы определяется четкой организацией жизни детей в период их пребывания в доме ребенка, правильном распределении нагрузки в течение дня и преемственностью в работе учителя-дефектолога и воспитателя.

При ведущей роли учителя-дефектолога в коррекционном процессе по преодолению нарушений, коррекционные задачи, стоящие перед воспитателями группы, чрезвычайно важны и тесно связаны с задачами учителя-дефектолога.

Воспитатели, работающие в группах с детьми с ЗПР, должны учитывать психофизические, речевые особенности и возможности детей данной категории.

При проведении любого вида занятий или игр воспитатель должен помнить, что необходимо решать не только задачи общеобразовательной программы, но и (в первую очередь) решать коррекционные задачи.

Важным направлением в совместной работе дефектолога и воспитателя является компенсация психических процессов ребенка с ЗПР, преодоление речевого недоразвития, его социальная адаптация – все это способствует подготовке к дальнейшему обучению в школе.

Модель взаимодействия специалистов представлена графически:



2.9. ОСНОВНЫЕ НАПРАВЛЕНИЯ РАБОТЫ ПЕДАГОГА-ПСИХОЛОГА

Цель: Сохранение и укрепление психологического здоровья детей, гармоничное развитие в условиях дома ребенка

Задачи педагога – психолога:

1. Содействовать личностному и интеллектуальному развитию воспитанников на каждом возрастном этапе развития личности.
2. Создавать отношения в коллективе, максимально благоприятные для продуктивной работы в доме ребенка.
3. Повышать уровень психологической культуры всех участников воспитательно-образовательного процесса дома ребенка.

Формы работы:

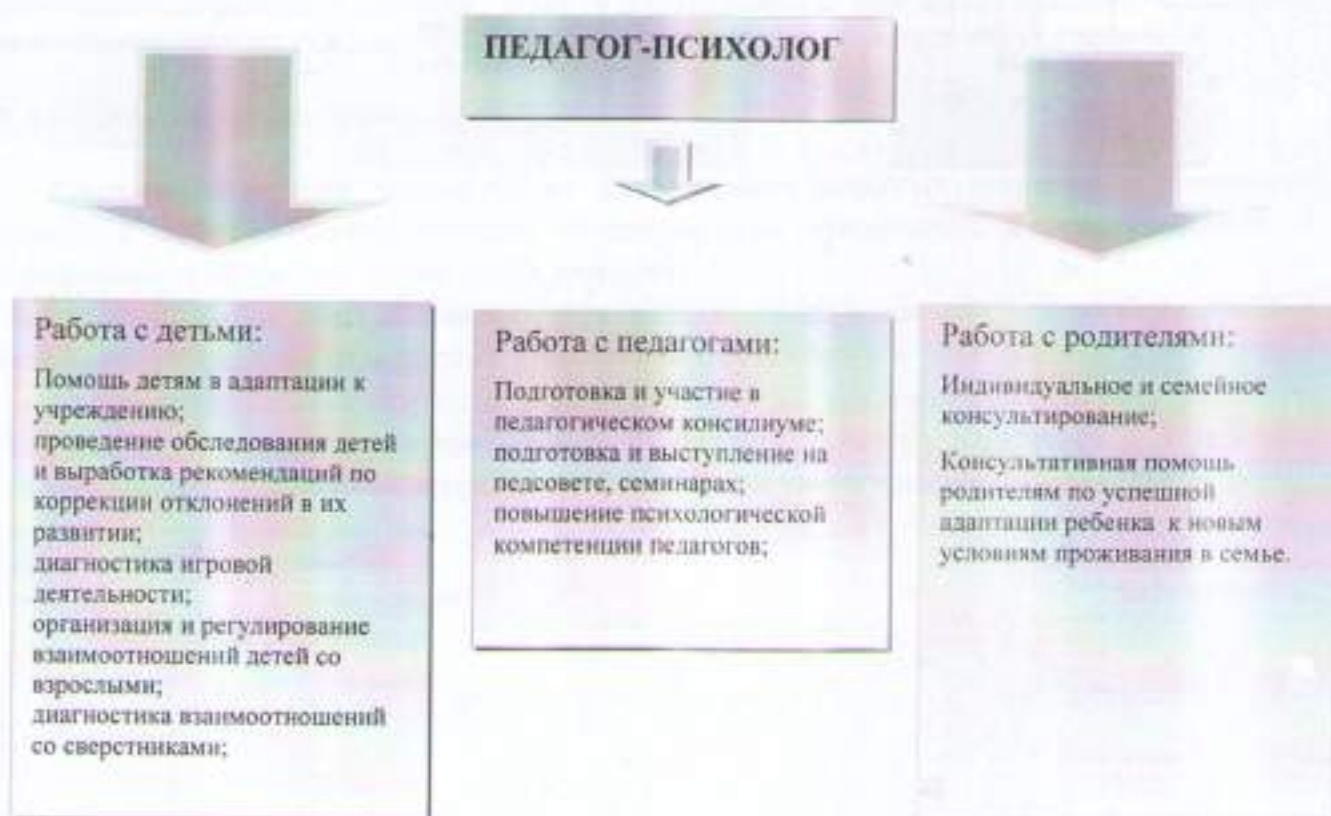
- ✓ Наблюдение;
- ✓ Беседа;
- ✓ Анкетирование;
- ✓ коррекционно-развивающие занятия;
- ✓ тренинги;
- ✓ консультации.

Взаимодействие психолога со специалистами:

- Со старшим воспитателем
- С воспитателями
- С музыкальным руководителем
- С социальным педагогом
- С учителем-дефектологом

Основные направления работы:

1. Диагностическое.
2. Коррекционно-развивающее.
3. Консультативное.
4. Просветительское и профилактическое.



2.10. КОРРЕКЦИОННАЯ И ИНКЛЮЗИВНАЯ ПЕДАГОГИКА

В разделе, посвященном коррекционной и инклюзивной педагогике, используются следующие термины и понятия.

Инклюзивное образование — обеспечение равного доступа к образованию для всех обучающихся с учетом разнообразия особых образовательных потребностей и индивидуальных возможностей.

Обучающийся с ограниченными возможностями здоровья (ОВЗ) — физическое лицо, имеющее недостатки в физическом и (или) психологическом развитии, подтвержденные психолого-медико-педагогической комиссией и препятствующие получению образования без создания специальных условий.

Адаптированная образовательная программа — образовательная программа, адаптированная для обучения лиц с ограниченными возможностями здоровья с учетом особенностей их психофизического развития, индивидуальных возможностей и при необходимости обеспечивающая коррекцию нарушений развития и социальную адаптацию указанных лиц.

К группе лиц с ОВЗ относятся: глухие, слабослышащие, позднооглохшие, слепые, слабовидящие, с тяжелыми нарушениями речи, с нарушениями опорно-двигательного аппарата (ОДА), с задержкой психического развития, с умственной отсталостью, с расстройствами аутистического спектра (РАС), со сложными дефектами и др.

В группах комбинированной направленности осуществляется совместное образование здоровых детей и детей с ОВЗ в соответствии с образовательной программой дошкольного учреждения, с учетом особенностей психофизического развития и возможностей воспитанников.

Необходимым условием реализации ООП ДО с группами комбинированной направленности является соблюдение кадровых условий — наличие в штатном расписании учителя-логопеда, учителя-дефектолога, сурдопедагога, тифлопедагога, олигофренопедагога, педагога-психолога.

Особенности организации образовательного процесса

Условия обучения и воспитания детей с нарушениями зрения

Различают следующие категории детей с нарушением зрения:

слепые/незрячие дети;

слабовидящие дети;

дети с косоглазием и амблиопией.

Нарушение зрения затрудняет пространственную ориентировку, задерживает формирование двигательных навыков, координации; ведет к снижению двигательной и познавательной активности. У некоторых детей отмечается значительное отставание в физическом развитии.

При нарушении зрения зрительное восприятие резко отличается от восприятия нормально видящих людей по степени полноты, точности скорости отображения. Из-за нарушения зрения дети довольно часто могут видеть не основные, а второстепенные признаки объектов, в связи, с чем образ объекта искажается и таким закрепляется в памяти. Информация, получаемая слабовидящими детьми с помощью остаточного зрения, становится более полной, если поступает в комплексе с сенсорной и осязательной информацией. Для формирования речи детям с нарушениями зрения необходимо активное взаимодействие с окружающими людьми и насыщенность предметно-практического опыта за счет стимуляции разных анализаторов (слуховой, зрительный, кинестетический).

Дети с глубокими нарушениями зрения не имеют возможности в полном объеме воспринимать артикуляцию собеседника, из-за чего они часто допускают ошибки при звуковом анализе слова и его произношении. Трудности, связанные с овладением звуковым составом слова и определением порядков звуков, нередко проявляются в письменной речи. Кроме того, довольно часто нарушается соотнесенность слова и предмета, достаточно беден словарный запас и

наблюдается отставание в понимании значений слов. Дети со зрительными нарушениями имеют особенности усвоения использования неязыковых средств общения, мимики, жестов, интонации. Особое значение для слепых и слабовидящих детей имеет развитие слухоречевой памяти, так как большое количество информации им приходится хранить в памяти.

Условия обучения и воспитания детей с нарушениями слуха

Выделяют две основные категории детей со стойкими нарушениями слуха:

глухие;

слабослышащие (тугоухие).

Глухие дети могут реагировать на голос повышенной громкости около уха, но при этом без специального обучения они не понимают слова и фразы. Для глухих детей обязательно использование слухового аппарата или кохлеарного импланта. Однако даже при использовании этих приспособлений глухие дети испытывают трудности в восприятии и понимании речи окружающих. Устная речь у детей самостоятельно не развивается, что обуславливает необходимость систематической коррекционно-развивающей работы по развитию лексической, грамматической синтаксической сторон речи, слухового восприятия и речевого слуха, формированию произношения. В единстве с формированием словесной речи идет процесс развития познавательной деятельности и развития всех сторон личности ребенка.

Слабослышащие дети имеют разные степени нарушения слуха (легкую, умеренную, значительную, тяжелую) — от незначительных трудностей в восприятии шепотной речи до резкого ограничения возможности воспринимать речь разговорной громкости. Необходимость порядок использования слуховых аппаратов, особенно на занятиях, определяется специалистами (врачом-сурдологом и сурдопедагогом). Слабослышащие дети по сравнению с глухими могут самостоятельно, хотя бы в минимальной степени, накапливать словарный запас и овладевать устной речью. Однако для полноценного развития речи этих детей также требуются специальные коррекционно-развивающие занятия с сурдопедагогом, включающие вышеперечисленные направления слухоречевого развития.

Уровень психического и речевого развития у детей с нарушениями слухового восприятия зависит от степени снижения слуха и времени возникновения этого нарушения, адекватности медицинской коррекции слуха, наличия своевременной, квалифицированной и систематической психолого-педагогической помощи, особенностей ребенка и его воспитания в семье. Посещение такими детьми Организации требует создания специальных условий, учитывающих разноуровневую подготовку детей на момент поступления.

Учитывая особые образовательные потребности детей с нарушениями слуха, педагог должен быть готов к выполнению обязательных правил:

сотрудничать с сурдопедагогом и родителями ребенка;

стимулировать полноценное взаимодействие глухого/слабослышащего ребенка со сверстниками и способствовать скорейшей и наиболее полной адаптации его в детском коллективе;

соблюдать необходимые методические требования (месторасположение относительно ребенка с нарушенным слухом; требования к речи взрослого; наличие наглядного и дидактического материала на всех занятиях и в режимных моментах; контроль понимания ребенком заданий инструкций до их выполнения и т. д.);

организовать рабочее пространство ребенка с нарушением слуха (проверить наличие исправных слуховых аппаратов/кохлеарного импланта; подготовить индивидуальные дидактические пособия и т. д.); включать глухого/слабослышащего ребенка в обучение на занятии, используя специальные методы, приемы и средства, учитывая возможности ребенка и избегая гиперопеки, не задерживая при этом темп проведения занятия решать ряд задач коррекционной направленности в процессе занятия (стимулировать слухозрительное внимание; исправлять речевые ошибки и закреплять навыки грамматически правильной речи; расширять словарный запас; оказывать специальную помощь при составлении пересказов и т. д.).

Условия обучения и воспитания детей с нарушениями опорно-двигательного аппарата.

Дети с нарушениями ОДА — неоднородная группа, основной характеристикой которой являются задержки формирования, недоразвитие, нарушение или утрата двигательных функций. Двигательные расстройства характеризуются нарушениями координации, темпа движений, ограничением их объема и силы, что приводит к невозможности или частичному нарушению осуществления движений.

Большинство детей с нарушениями ОДА — дети с детским церебральным параличом (ДЦП). При ДЦП у ребенка могут выявляться нарушения зрения, слуха, особенности формирования и развития психических функций, расстройства устной речи (дизартрия, алалия).

У детей с ДЦП нарушена пространственная ориентация. Это проявляется в замедленном освоении понятий, обозначающих положение предметов, частей собственного тела в пространстве, неспособности узнавать и воспроизводить геометрические фигуры, складывать из частей целое.

У детей с ДЦП часто страдает произвольность внимания, его устойчивость и переключаемость. Ребенок с трудом и на короткое время сосредоточивается на предлагаемом объекте или действии, часто отвлекается. Память может быть нарушена в системе одного анализатора (зрительного, слухового, двигательного-кинестетического). Мыслительные процессы характеризуются инертностью, низким уровнем сформированности операции обобщения.

Расстройства эмоционально-волевой сферы у одних детей могут проявляться в виде повышенной возбудимости, раздражительности, двигательной расторможенности, у других — наоборот, в виде заторможенности, вялости.

С учетом особых образовательных потребностей детей с нарушениями ОДА необходимо соблюдать следующие условия:

создавать безбарьерную архитектурно-планировочную среду; соблюдать ортопедический режим; осуществлять профессиональную подготовку и/или повышение квалификации педагогов к работе с детьми с двигательной патологией; соблюдать рекомендации лечащего врача по определению режима нагрузок, организации образовательного процесса (организация режима дня, режима ношения ортопедической обуви, смены видов деятельности на занятиях, проведение физкультурных пауз и т. д.); организовывать коррекционно-развивающие занятия по коррекции нарушенных психических функций; осуществлять работу по формированию навыков самообслуживания гигиены у детей с двигательными нарушениями; оказывать логопедическую помощь по коррекции речевых расстройств;

подбирать мебель, соответствующую потребностям детей; предоставлять ребенку возможность передвигаться по Организации тем способом, которым он может, и в доступном для него темпе; проводить целенаправленную работу с родителями детей с ОВЗ, обучать их доступным приемам коррекционно-развивающей работы; формировать толерантное отношение к детям с ОВЗ у нормально развивающихся детей и их родителей;

привлекать персонал, оказывающий физическую помощь детям при передвижении по Организации, принятии пищи, пользовании туалетом и др.; привлекать детей с ОДА к участию в совместных досуговых и спортивно-массовых мероприятиях.

При включении ребенка с двигательными нарушениями в образовательный процесс Организации обязательным условием является организация его систематического, адекватного, непрерывного психолого-медико-педагогического сопровождения.

Условия обучения и воспитания детей с расстройствами аутистического спектра

Расстройства аутистического спектра в настоящее время рассматриваются как особый тип нарушения психического развития. У всех детей с РАС нарушено развитие средств коммуникации и социальных навыков. Общими для них являются проблемы эмоционально-волевой сферы и трудности в общении, которые определяют их потребность в сохранении постоянства в окружающем мире и стереотипность собственного поведения.

У детей с РАС ограничены когнитивные возможности, и прежде всего это трудности переключения с одного действия на другое, за которыми стоит инертность нервных процессов, проявляющаяся в двигательной, речевой, интеллектуальной сферах. Наиболее трудно

преодолеваются инертность в мыслительной сфере, что необходимо учитывать при организации образовательной деятельности детей с РАС.

Для детей с РАС важна длительность и постоянство контактов с педагогом и тьютором. Вследствие особенностей восприятия, обучение в среде нормативно развивающихся сверстников не является простым и легким процессом для аутичного ребенка. Аутичному ребенку, у которого часто наблюдаются отставание в развитии речи, низкая социальная мотивация, также гипер или гипочувствительность к отдельным раздражителям, сложно установить контакт со сверстниками без помощи взрослого, поэтому сопровождение его тьютором может стать основным, если не самым необходимым компонентом, который приведет к успеху в процессе социализации.

К особым образовательным потребностям детей с нарушениями аутистического спектра (по О. С. Никольской) относятся потребности:

в периоде индивидуализированной подготовки к обучению; в индивидуально дозированном введении в ситуацию обучения в группе детей; в специальной работе педагога по установлению и развитию эмоционального контакта с ребенком, позволяющего оказать ему помощь в осмыслении происходящего, соотнесении общего темпа группы с индивидуальным; в создании условий обучения, обеспечивающих сенсорный и эмоциональный комфорт ребенка; в дозировании введения в жизнь ребенка новизны и трудностей; в дозированной подаче новой информации с учетом темпа и работоспособности ребенка;

в четком соблюдении режима дня, представленного в виде символов и пиктограмм (в зрительном доступе ребенка), и упорядоченной предметно-пространственной образовательной среде; в специальной отработке форм адекватного поведения ребенка, навыков коммуникации и взаимодействия с взрослым; в сопровождении тьютора при наличии поведенческих нарушений; в создании адаптированной образовательной программы;

в постоянной помощи ребенку в осмыслении усваиваемых знаний и умений; в проведении индивидуальных и групповых занятий с психологом, при необходимости с дефектологом и логопедом;

в организации занятий, способствующих формированию представлений об окружающем мире, отработке средств коммуникации и социально-бытовых навыков; в психологическом сопровождении, оптимизирующем взаимодействие ребенка с педагогами и детьми; в психологическом сопровождении, отлаживающем взаимодействие семьи и образовательной организации и с родителями нормально развивающихся детей;

в индивидуально дозированном и постепенном расширении образовательного пространства ребенка за пределы образовательной организации.

Принципы построения образовательного процесса

Построение образовательного процесса в Организации, которое реализует инклюзивную практику, диктует необходимость создания структурно-функциональной модели, спроектированной на основе интеграции системного, компетентностного и дифференцированного подходов, ориентирующих педагогов на овладение воспитанниками социальными, здоровьесберегающими, коммуникативными, деятельностными, информационными компетенциями.

Организация инклюзивной практики строится на следующих принципах:

- принцип индивидуального подхода предполагает всестороннее изучение воспитанников и разработку соответствующих мер педагогического воздействия с учетом выявленных особенностей (выбор форм, методов, средств обучения и воспитания с учетом индивидуальных образовательных потребностей каждого ребенка);
- принцип поддержки самостоятельной активности ребенка (индивидуализации). Важным условием успешности инклюзивного образования является обеспечение условий для самостоятельной активности ребенка. Реализация этого принципа решает задачу формирования социально активной личности, которая является субъектом своего развития, а не пассивным потребителем социальных услуг;

- принцип социального взаимодействия предполагает создание условий для понимания и принятия друг другом всех участников образовательного процесса с целью достижения плодотворного взаимодействия на гуманистической основе. Инклюзия — это активное включение детей, родителей и специалистов в совместную деятельность как учебную, так и социальную для создания инклюзивного сообщества как модели реального социума; принцип междисциплинарного подход.

Разнообразие индивидуальных характеристик детей требует комплексного, междисциплинарного подхода к определению и разработке методов и средств воспитания и обучения. Специалисты (воспитатель, логопед, социальный педагог, психолог, дефектолог при участии старшего воспитателя), работающие в группе, регулярно проводят диагностику детей и в процессе обсуждения составляют образовательный план действий, направленный как на конкретного ребенка, так и на группу в целом; принцип вариативности в организации процессов обучения и воспитания.

Включение в инклюзивную группу детей с различными особенностями в развитии предполагает наличие вариативной развивающей среды, т. е. необходимых развивающих и дидактических пособий, средств обучения, безбарьерной среды, вариативной методические базы обучения и воспитания и способность педагога использовать разнообразные методы и средства работы как по общей, так и специальной педагогике;

принцип партнерского взаимодействия с семьей. Усилия педагогов будут эффективными, только если они поддержаны родителями, понятны им и соответствуют потребностям семьи. Задача специалиста — установить доверительные партнерские отношения с родителями или близкими ребенка, внимательно относиться к запросу родителей, тому, что, на их взгляд, важно и нужно в данный момент ребенку, договориться о совместных действиях, направленных на поддержку ребенка.

Основная цель образовательного учреждения в процессе становления инклюзивной практики — обеспечение условий для совместного воспитания и образования нормально развивающихся детей и детей с ОВЗ, т. е. с разными образовательными потребностями.

Алгоритм выявления детей с ОВЗ

Предусматривается следующий алгоритм выявления детей с ОВЗ и создания для них специальных образовательных условий.

В начале нового учебного года в образовательной организации педагоги, в том числе педагог-психолог, учитель-дефектолог, воспитатели, т. е. специалисты психолого-медико-педагогического консилиума (ПМПк) организации, либо специалисты психолого-педагогического медико-социального центра (ППМС-центра) (по договору между образовательной организацией и ППМСЦ) выявляют детей с ОВЗ.

После этого проводится заседание консилиума и принимается решение о необходимости прохождения территориальной психолого-медико-педагогической комиссии (ПМПк) в целях проведения комплексного обследования и подготовки рекомендаций по оказанию детям психолого-медико-педагогической помощи и организации их обучения и воспитания, согласно приказу Министерства образования и науки Российской Федерации от 24 марта 2009 г. № 95 «Об утверждении положения о психолого-медико-педагогической комиссии», и определения специальных условий для получения образования согласно ст. 79 ФЗ № 273 «Закон об образовании в Российской Федерации». По результатам обследования на ПМПк даются рекомендации по созданию для ребенка специальных образовательных условий (ст. 79 ФЗ № 273. («Под специальными условиями для получения образования обучающимися с ограниченными возможностями здоровья в настоящем Федеральном законе понимаются условия обучения, воспитания и развития таких обучающихся, включающие в себя использование специальных образовательных программ и методов обучения и воспитания, специальных учебников, учебных пособий и дидактических материалов, специальных

технических средств обучения коллективного и индивидуального пользования, предоставление услуг ассистента (помощника), оказывающего обучающимся необходимую техническую помощь, проведение групповых и индивидуальных коррекционных занятий, обеспечение доступа в здания организаций, осуществляющих образовательную деятельность, и другие условия, без которых невозможно или затруднено освоение образовательных программ обучающимися с ограниченными возможностями здоровья».)

На основании рекомендаций ПМПК специалисты ПМПК образовательной организации разрабатывают индивидуальный образовательный маршрут и/или адаптированную образовательную программу.

В целях разработки индивидуального образовательного маршрута ребенка с ОВЗ решаются следующие задачи:

- определение формы получения дошкольного образования и режима пребывания в образовательной организации, соответствующих возможностям и специальным потребностям ребенка;
- определение объема, содержания — основных направлений, форм организации психолого-педагогического сопровождения ребенка и его семьи;
- определение стратегии и тактики (форм и содержания) коррекционно-развивающей работы с ребенком. Здесь же определяются критерии и формы оценки динамики познавательного и личностного развития ребенка, степени его адаптации в среде сверстников;
- определение необходимости, степени и направлений адаптации основной образовательной программы организации;
- определение необходимости адаптации имеющихся или разработки новых методических материалов;
- определение индивидуальных потребностей ребенка в тех или иных материально-технических ресурсах.

Подбор необходимых приспособлений, организация развивающей предметно-пространственной среды.

После разработки индивидуального образовательного маршрута и/или адаптированной образовательной программы, педагоги и специалисты образовательной организации осуществляют их реализацию и ведут динамическое наблюдение за развитием ребенка. Заседания консилиума по уточнению индивидуального образовательного маршрута и/или адаптированной образовательной программы должны проводиться не реже одного раза в 3 месяца.

Адаптированная образовательная программа

Реализация выделенных в адаптированной образовательной программе образовательных областей осуществляется с использованием утвержденных и рекомендованных коррекционных программ, авторских технологий и практического опыта специалистов. Для составления адаптированной образовательной программы можно использовать «Программу воспитания и обучения дошкольников с интеллектуальной недостаточностью» Л. Б. Баряевой, О. П. Гаврилушкиной, А. П. Зарина, Н. Д. Соколовой; Т. В. Тумановой, программы ранней педагогической помощи детям с отклонениями в развитии «Маленькие ступеньки», программы

дошкольного образования детей с нарушениями интеллекта, речи, опорно-двигательного аппарата и др.

Характеристики предметно-развивающей среды:

безопасность;

комфортность;

соответствие возрастным особенностям развития и интересам детей;

вариативность;

информативность.

Фронтальные формы организации активности детей могут решать как познавательные, так и социальные задачи.

Психолого-медико-педагогическое обследование детей с ОВЗ

Для успешности воспитания и обучения детей с ОВЗ необходима правильная оценка их возможностей и выявление особых образовательных потребностей. В связи с этим особая роль отводится психолого-медико-педагогической диагностике, позволяющей:

1. своевременно выявить детей с ограниченными возможностями;
2. выявить индивидуальные психолого-педагогические особенности ребенка с ОВЗ;
3. определить оптимальный педагогический маршрут;
4. обеспечить индивидуальным сопровождением каждого ребенка с ОВЗ в учреждении;
5. спланировать коррекционные мероприятия, разработать программы коррекционной работы;
6. оценить динамику развития и эффективность коррекционной работы;
7. определить условия воспитания и обучения ребенка;
8. консультировать родителей ребенка с ОВЗ.

Одним из основных принципов диагностики нарушенного развития является комплексный подход, который означает всесторонность обследования и оценку особенностей развития ребенка с ОВЗ всеми специалистами, и охватывает познавательную деятельность, поведение, эмоции, волю, состояние зрения, слуха, двигательной сферы, соматическое состояние, неврологический статус. Изучение ребенка включает медицинское и психолого-педагогическое обследование.

Медицинское обследование начинается с изучения данных анамнеза. Анамнез собирается врачом и составляется на основании ознакомления с документацией ребенка и беседы с родителями (лицами, их заменяющими).

Личный анамнез ребенка содержит следующие сведения: особенности беременности матери; длительность приема лекарственных препаратов и влияние вредных факторов на беременность; особенности родов; характер помощи во время родов; наличие у ребенка врожденных пороков развития, судорог и др.; вес ребенка при рождении, время начала кормления, срок пребывания в роддоме. Перечисляются перенесенные ребенком заболевания, особенности лечения, наличие осложнений. Указывается, где, как и кем воспитывался ребенок до момента поступления в учреждение.

Педагоги и воспитатели знакомятся с результатами медицинского обследования по документации: изучают историю развития ребенка, заключения специалистов. Это помогает сориентироваться в имеющихся у ребенка проблемах и создать необходимые условия для его развития в дошкольном учреждении. Психолого-педагогическое обследование является одним из компонентов комплексного подхода в изучении умственного развития детей с ОВЗ. Его результаты могут рассматриваться в совокупности с другими данными о ребенке.

Организация воспитания и обучения детей с ОВЗ ставит вопросы изучения и выявления особенностей познавательной деятельности, установление характера нарушений, потенциальных возможностей ребенка и дает возможность прогнозировать его развитие.

Основной целью применения психологической диагностики является определение уровня умственного развития, состояние интеллекта детей с ОВЗ, поскольку эта категория детей представляет исключительное разнообразие.

Образовательные области программы дошкольного образования

Основная задача коррекционно-педагогической работы — создание условий для всестороннего развития ребенка с ОВЗ в целях обогащения его социального опыта и гармоничного включения в коллектив сверстников.

Образовательная область «Социально-коммуникативное развитие»

Основная цель — овладение навыками коммуникации и обеспечение оптимального вхождения детей с ОВЗ в общественную жизнь. Задачи социально-коммуникативного развития:

формирование у ребенка представлений о самом себе и элементарных навыков для выстраивания адекватной системы положительных личностных оценок и позитивного отношения к себе;

формирование навыков самообслуживания;

формирование умения сотрудничать с взрослыми и сверстниками;

адекватно воспринимать окружающие предметы и явления, положительно относиться к ним; общечеловеческим ценностям;

формирование умений использовать вербальные средства общения в условиях их адекватного сочетания с невербальными средствами в контексте различных видов детской деятельности и в свободном общении.

Образовательная область «Познавательное развитие»

Основная цель — формирование познавательных процессов и способов умственной деятельности, усвоение, обогащение знаний о природе и обществе; развитие познавательных интересов.

Познавательные процессы окружающей действительности детей с ограниченными возможностями обеспечиваются процессами ощущения, восприятия, мышления, внимания, памяти.

Соответственно выдвигаются следующие задачи познавательного развития:

формирование и совершенствование перцептивных действий;

ознакомление и формирование сенсорных эталонов;

развитие внимания, памяти;

развитие наглядно-действенного и наглядно-образного мышления. Образовательная область «Познавательное развитие» включает:

Сенсорное развитие, в процессе которого у детей с ограниченными возможностями развиваются все виды восприятия: зрительное, слуховое, тактильно-двигательное, обонятельное, вкусовое. На их основе формируются полноценные представления о внешних свойствах предметов, их форме, цвете, величине, запахе, вкусе, положении в пространстве и времени.

Образовательная область «Речевое развитие»

Основная цель — обеспечивать своевременное и эффективное развитие речи как средства общения, познания, самовыражения ребенка, становления разных видов детской деятельности, на основе овладения языком своего народа.

Овладение словарным запасом составляет основу речевого развития детей, поскольку слово является важнейшей единицей языка. В словаре отражается содержание речи. Слова обозначают предметы и явления, их признаки, качества, свойства и действия с ними. Дети усваивают слова, необходимые для их жизнедеятельности и общения с окружающими;

Образовательная область «Художественно-эстетическое развитие»

Основная задача — формирование у детей эстетического отношения к миру, накопление эстетических представлений и образов, развитие эстетического вкуса, художественных способностей, освоение различных видов художественной деятельности. В этом направлении решаются как общеобразовательные, так и коррекционные задачи, реализация которых стимулирует развитие у детей с ОВЗ сенсорных способностей, чувства ритма, цвета, композиции; умения выражать в художественных образах свои творческие способности.

Основные направления работы с детьми в данной образовательной области:

«Художественное творчество»

Основная цель — обучение детей созданию творческих работ. Специфика методов обучения различным видам изобразительной деятельности детей с ограниченными возможностями здоровья должна строиться на применении средств, отвечающих их психофизиологическим особенностям.

Лепка способствует развитию мелкой моторики рук, развивает точность выполняемых движений, в процессе работы дети знакомятся с различными материалами, их свойствами.

«Музыкальная деятельность»

Основная цель — слушание детьми музыки, пение, выполнение музыкально-ритмических движений, танцы, игра на музыкальных инструментах. Контингент детей с ОВЗ неоднороден по степени выраженности дефектов и по уровню сохранности тех или иных функций, следовательно, необходимо уделять внимание способам предъявления звучания музыкальных инструментов (для детей с нарушениями слуха), танцевальных движений, музыкальных инструментов для игры на них (для детей с двигательными нарушениями).

Образовательная область «Физическое развитие»

Основная цель — совершенствование функций формирующегося организма, развитие двигательных навыков, тонкой ручной моторики, зрительно-пространственной координации. Физическое развитие лежит в основе организации всей жизни детей и в семье, и в дошкольном учреждении. Это касается предметной и социальной среды, всех видов детской деятельности с учетом возрастных и индивидуальных особенностей.

Работа по физическому воспитанию строится таким образом, чтобы решались и общие, и коррекционные задачи.

Основная задача — стимулировать позитивные сдвиги в организме, формируя необходимые двигательные умения и навыки, физические качества и способности, направленные на жизнеобеспечение, развитие и совершенствование организма.

Если детям с ОВЗ из-за тяжести физических, психических нарушений недоступно для усвоения большинство образовательных областей, то разрабатываются индивидуальные программы, направленные на социализацию воспитанников и способствующие нормализации эмоционального поведения, формированию навыков самообслуживания, игровых действий, предметной деятельности, социально-бытовой ориентации.

III. Организационный раздел основной образовательной Программы

Особенности адаптации к условиям проживания в доме ребенка.

Ранний возраст до 3 лет.

В раннем возрасте наблюдается интенсивное физическое и психическое развитие ребенка, поэтому любые изменения привычной обстановки, новые условия, в которые попадает малыш, могут привести к чрезмерному напряжению жизненных сил, нарушить гармоничность и последовательность развития.

Поскольку у ребенка раннего возраста только начинает формироваться эмоциональная сфера – чувства еще весьма неустойчивы – то изменение привычного распорядка часто сопровождается беспокойством, напряженностью, раздражительностью.

Отсутствие эмоциональных проявлений, замкнутость и заторможенность поведения тоже сигнализируют о наличии проблем в привыкании ребенка к новым условиям проживания. Кроме того на протекание процесса адаптации будут влиять особенности темперамента малыша. Переживания ребенка часто влияют на сон и аппетит – малыш плохо засыпает, отказывается от еды. Детей не привлекают игрушки, пропадает интерес к окружающему пространству, снижается речевая активность.

В этот период, вследствие ослабления жизненных сил, организм ребенка перестает активно сопротивляться инфекциям, что приводит к частым болезням. Вместе с тем, процесс адаптации у каждого малыша проходит по-разному, в зависимости от его индивидуально-типологических особенностей и той социальной обстановки, которая окружает ребенка. Тем не менее, выделяют три степени адаптации детей раннего возраста к условиям детского сада – легкую, среднюю и тяжелую. В основе данной градации лежат такие показатели как:

-Быстрота	нормализации	эмоционального	самочувствия	ребенка;
-Проявление	положительного	отношения	к педагогам и	сверстникам;
-Наличие	интереса	к	предметному	миру;

- Частота и длительность острых вирусных заболеваний.

Основными критериями, влияющими на характер адаптации ребенка раннего возраста к условиям дома ребенка, выступают:

1. *Особенности его физического состояния.* Если ребенок здоров, не был подвержен частым инфекционным заболеваниям, физически развит, то он обладает высокими адаптивными возможностями, его организм легче справится с новыми нагрузками. Четкий распорядок дня малыша в условиях семьи, хороший сон, правильное питание способствуют быстрому привыканию ребенка к детскому саду.

2. *Возраст малыша.* Существуют определенные периоды раннего возраста, неблагоприятные для поступления ребенка в учреждение или расставание с семьей. В возрастные кризисы (1 и 3 года) возникают противоречия между возможностями и потребностями ребенка, провоцирующие напряжение в результате наблюдаются капризы, раздражение. В период от 7 месяцев до 1,5 лет привязанность малыша к матери достигает своего пика. Дети особенно ярко начинают испытывать страх перед чужими людьми, но при правильном воспитании и развитии это чувство проявляется недолго до 1года 8 месяцев. Далее дети более спокойно реагируют на появление незнакомых людей.

3. *Готовность ребенка к предметной деятельности и общению с окружающими.* Малышу легче адаптироваться, если он владеет навыками ситуативно-делового общения, готов сотрудничать со сверстниками и взрослыми в процессе элементарной игровой деятельности, инициативен, активен, самостоятелен в процессе данного взаимодействия. Если в условиях семьи с ребенком играли мало, преимущество отдавали только эмоциональным контактам, то в детском учреждении такой ребенок будет испытывать недостаток внимания и чувствовать себя одиноко. Если в семье малыша научили действовать с игрушками, он обладает элементарными обследовательскими умениями, то отвлечься от ситуации разлуки со значимыми взрослыми ему будет значительно легче.

4. *Готовность ребенка сотрудничать со сверстниками.* Период раннего возраста является благоприятным для развития положительного отношения малыша к сверстникам. Ребенок, не владеющий умениями устанавливать контакты с другими детьми, не готовый положительно реагировать на желание ровесника поиграть с ним или рядом, взять на время игрушку, тяжелее адаптируется к условиям проживания в новых условиях.

Мероприятия в период адаптации

Режим (шаблонный)	Соответственно возрасту детей
Питание	Сохранение привычного режима питания на период адаптации (не кормить насильно)
Гимнастика	Соответственно возрасту детей
Воспитательные воздействия	Игровые ситуации, адаптационные игры, соответствующие возрасту и развитию при отсутствии негативной реакции ребенка
Профилактические прививки	Не раньше окончания сроков адаптации
Анализы	По календарю, желательно никаких травмирующих процедур до конца адаптации

Модель организации адаптационного периода через режимные процессы

(Использование гибкого режима в организации адаптационного периода)

Утро	Утренние процедуры
	Зарядка
	Игры с элементами фольклора
	Развивающие игры
	Формирование культурно-гигиенических навыков
	(прием пищи, одевание, гигиенические процедуры)

	Завтрак
	Игры-занятия, игры-упражнения в группе
	Игровые ситуации, общение
	Подготовка к прогулке
Прогулка	Игры с элементами фольклора
	Игры: сюжетно-ролевые, дидактические, подвижные, развивающие
	Игры с водой и песком
	Наблюдения, развлечения, беседы
	Опыты, эксперименты
	Закаливание: воздушные, солнечные ванны
	Формирование культурно – гигиенических навыков
После сна	Разминка после сна. Закатывающие процедуры.
	Полдник
	Элементы театрализованной деятельности
	Художественно-творческая деятельность
	Игры – драматизации, игры – инсценировки
	Прогулка
Вечер	Формирование культурно – гигиенических навыков
	Полдник
	Игры – драматизации, игры – инсценировки
	Элементы театрализованной деятельности
	Общение детей
	Подвижные игры
	Укладывание на сон

3.1. Организация режима круглосуточного пребывания детей в ГУЗ «Вольский специализированный дом ребенка» МЗ СО

Режим пребывания детей в ГУЗ «Вольский специализированный дом ребенка» МЗ СО – 24 часа (круглосуточно).

Правильно построенный режим дня предполагает оптимальное соотношение периодов бодрствования и сна в течение суток, целесообразно сочетание различных видов деятельности и отдыха в процессе бодрствования.

Режим способствует нормальному функционированию внутренних органов и физиологических систем организма, обеспечивает уравновешенное, бодрое состояние ребенка, предохраняет нервную систему от переутомления, создает благоприятные условия для своевременного развития, формирует способность к адаптации к новым условиям.

Все возрастные группы работают по двум временным (сезонным) режимам: на теплый и холодный периоды года.

В период летней оздоровительной работы в ГУЗ «Вольский специализированный дом ребенка» МЗ СО действует оздоровительный режим, предполагающий увеличение длительности пребывания детей на свежем воздухе.

Ежедневная организация жизни и деятельности детей

Ежедневная организация жизни и деятельности детей осуществляется с учетом:

- построения образовательного процесса на адекватных возрасту формах работы с детьми: основной формой работы с детьми дошкольного возраста и ведущим видом деятельности для них является игра;
- решения программных образовательных задач в совместной деятельности взрослого и детей и самостоятельной деятельности детей не только в рамках непосредственного образовательного процесса, но и при проведении режимных моментов в соответствии со спецификой дошкольного образования.

Организация режима дня

При проведении режимных процессов ГУЗ «Вольский специализированный дом ребенка» МЗ СО придерживается следующих *правил*:

- Полное и своевременное удовлетворение всех органических потребностей детей (в сне, питании);
- Тщательный гигиенический уход, обеспечение чистоты тела, одежды, постели;
- Привлечение детей к посильному участию в режимных процессах; поощрение самостоятельности и активности;
- Формирование культурно-гигиенических навыков;
- Эмоциональное общение в ходе выполнения режимных процессов;
- Учет потребностей детей, индивидуальных особенностей каждого ребенка;
- Соблюдение двигательной активности детей с учетом индивидуальных возрастных особенностей детей;
- Спокойный и доброжелательный тон обращения, бережное отношение к ребенку, устранение долгих ожиданий, так как аппетит и сон малышей прямо зависят от состояния их нервной системы.

Основные принципы построения режима дня:

- Режим дня выполняется на протяжении всего периода воспитания детей в доме ребенка, сохраняя последовательность, постоянство и постепенность

- Режим дня учитывает психофизиологические особенности дошкольника. Поэтому в ГУЗ «Вольский специализированный дом ребенка» МЗ СО для каждого возраста определен свой режим дня.
- Организация режима дня проводится с учетом теплого и холодного периода года.

Контроль выполнения режимов дня в ГУЗ «Вольский специализированный дом ребенка» МЗ СО осуществляют: главный врач, старшая медицинская сестра, старший воспитатель.

Организация сна

Общая продолжительность суточного сна для детей дошкольного возраста 12 - 12,5 часа, из которых 2,0 - 2,5 отводится дневному сну. Перед сном подвижные эмоциональные игры не проводятся.

При организации сна учитываются следующие правила:

1. В момент подготовки детей ко сну обстановка должна быть спокойной, шумные игры исключаются за 30 мин до сна.
2. Первыми за обеденный стол садятся дети с ослабленным здоровьем, чтобы затем они первыми ложились в постель.
3. Спальню перед сном проветривают со снижением температуры воздуха в помещении на 3-5 градусов.
4. Во время сна детей присутствие воспитателя (или его помощника) в спальне обязательно.
5. Не допускается хранение в спальне лекарства и дезинфицирующих растворов.
6. Необходимо правильно разбудить детей; дать возможность 5-10 минут полежать, но не задерживать их в постели.

Организация прогулки

В соответствии с требованиями СанПиН ежедневная продолжительность прогулки детей в доме ребенка составляет около 4 - 4,5 часов. Прогулку организуют 2 раза в день: в первую половину дня – до обеда и во вторую половину дня – после дневного сна. При температуре воздуха ниже - 15°C и скорости ветра более 7 м/с продолжительность прогулки сокращается. Прогулка не проводится при температуре воздуха ниже - 15°C и скорости ветра более 15 м/с для детей до 4 лет.

Организация жизни детей в холодный период года

Режим дня детей № 1

от 0 месяцев до 3 месяцев

Гигиенические процедуры Кормление	6.00-6.30
Бодрствование, игра	6.30-7.00
Сон	7.00-9.00
Гигиенические процедуры Кормление	9.00-9.30
Бодрствование, игра, занятие, прогулка	9.30-10.00
Сон	10.00-12.00
Гигиенические процедуры Кормление	12.00-12.30
Игра, бодрствование, занятие, прогулка	12.30-13.00
Сон	13.00-15.00
Гигиенические процедуры Кормление	15.00-15.30
Бодрствование, игра, занятие	15.30-16.00
Сон	16.00-18.00
Гигиенические процедуры Кормление	18.00-18.30
Бодрствование, игра	18.30-19.00
Гигиенические процедуры Ночной сон	19.00-6.00
Гигиенические процедуры Кормление	21.00 и 24.00

Режим дня детей № 2
от 3 месяцев до 6 месяцев

Гигиенические процедуры Кормление	6.00-6.30
Бодрствование, игра	6.30-8.00
Сон	8.00-9.30
Гигиенические процедуры Кормление	9.30-10.00
Бодрствование, игра, занятие, прогулка	10.00-11.00
Сон	11.00-13.00
Гигиенические процедуры Кормление	13.00-13.30
Игра, бодрствование, занятие, прогулка	13.30-14.30
Сон	14.30-16.30
Гигиенические процедуры Кормление	16.30-17.00
Бодрствование, игра, занятие	17.00-18.00
Сон	18.00-20.00
Гигиенические процедуры Кормление	20.00-20.30
Гигиенические процедуры Ночной сон	20.30-6.00
Гигиенические процедуры Кормление	23.30

Режим дня детей № 3
от 6 месяцев до 9 месяцев

Гигиенические процедуры Кормление	6.00-6.30
Бодрствование, игра	6.30-8.00
Сон	8.00-10.00
Гигиенические процедуры Кормление	10.00-10.30
Бодрствование, игра, занятие , прогулка	10.30-12.00
Сон	12.00-14.00
Гигиенические процедуры Кормление	14.00-14.30
Игра, бодрствование, занятие, прогулка	14.30-16.00
Сон	16.00-18.00
Гигиенические процедуры Кормление	18.00-18.30
Бодрствование, игра	18.30-20.00
Гигиенические процедуры Ночной сон	20.00-6.00
Гигиенические процедуры Кормление	22.00

Режим дня детей № 4
от 9 месяцев до 1 года

Гигиенические процедуры Кормление	6.00-6.30
Бодрствование, игра	6.30-8.00
Сон	8.00-10.00
Гигиенические процедуры Кормление	10.00-10.30
Бодрствование, игра, занятие, прогулка	10.30-12.00
Сон	12.00-14.00
Гигиенические процедуры Кормление	14.00-14.30
Игра, бодрствование, занятие, прогулка	14.30-16.00
Сон	16.00-18.00
Гигиенические процедуры Кормление	18.00-18.30
Бодрствование, игра, занятие	18.30-20.00
Гигиенические процедуры Ночной сон	20.00-6.00
Гигиенические процедуры Кормление	22.00

Режим дня детей № 5
от 1 года до 1,5 лет
(в зимнее время)

Подъём, туалет, игра	7.00-8.00
Гигиенические процедуры Завтрак	8.00-8.30
Игра, занятие	8.30-9.30
Гигиенические процедуры Второй завтрак	9.30-10.00
Прогулка	10.00-11.30
Гигиенические процедуры обед	11.30-12.00
Сон	12.30-15.00
Подъём, туалет, игра	15.00-15.30
Гигиенические процедуры Полдник	15.30-16.00
Игра, занятие	16.00-17.30
Прогулка	17.30-18.30
Гигиенические процедуры Ужин	18.30-19.00
Игра, туалет	19.00-19.30
Гигиенические процедуры Второй ужин	19.30-20.00
Ночной сон	20.00-7.00

Режим дня детей № 6
от 1,5 лет до 2 лет
(в зимнее время)

Подъём, туалет, игра	7.00-8.00
Гигиенические процедуры Завтрак	8.00-8.30
Игра, занятие	8.30-9.30
Гигиенические процедуры Второй завтрак	9.30-10.00
Прогулка	10.00-11.30
Гигиенические процедуры обед	11.30-12.00
Сон	12.30-15.00
Подъём, туалет, игра	15.00-15.30
Гигиенические процедуры Полдник	15.30-16.00
Игра, занятие	16.00-17.30
Прогулка	17.30-18.30
Гигиенические процедуры Ужин	18.30-19.00
Игра, туалет	19.00-19.30
Гигиенические процедуры Второй ужин	19.30-20.00
Ночной сон	20.00-7.00

Режим дня детей № 7
от 2 до 3 лет (в зимнее время)

Подъём, туалет, игра	7.00-8.00
Гигиенические процедуры Завтрак	8.00-8.30
Игра, занятие	8.30-9.30
Гигиенические процедуры Второй завтрак	9.30-10.00
Прогулка	10.00-11.30
Гигиенические процедуры обед	11.30-12.00
Сон	12.30-15.00
Подъём, туалет, игра	15.00-15.30
Гигиенические процедуры Полдник	15.30-16.00
Игра, занятие	16.00-17.30
Прогулка	17.30-18.30
Гигиенические процедуры Ужин	18.30-19.00
Игра, туалет	19.00-19.30
Гигиенические процедуры Второй ужин	19.30-20.00
Ночной сон	20.00-7.00

Организация жизни детей в тёплый период года

Режим дня детей № 1

от 0 месяцев до 3 месяцев

Гигиенические процедуры Кормление	6.00-6.30
Бодрствование, игра	6.30-7.00
Сон	7.00-9.00
Гигиенические процедуры Кормление	9.00-9.30
Бодрствование, игра, занятие, прогулка	9.30-10.00
Сон	10.00-12.00
Гигиенические процедуры Кормление	12.00-12.30
Игра, бодрствование, занятие, прогулка	12.30-13.00
Сон	13.00-15.00
Гигиенические процедуры Кормление	15.00-15.30
Бодрствование, игра, занятие	15.30-16.00
Сон	16.00-18.00
Гигиенические процедуры Кормление	18.00-18.30
Бодрствование, игра	18.30-19.00
Гигиенические процедуры Ночной сон	19.00-6.00
Гигиенические процедуры Кормление	21.00 и 24.00

Режим дня детей № 2
от 3 месяцев до 6 месяцев

Гигиенические процедуры Кормление	6.00-6.30
Бодрствование, игра	6.30-8.00
Сон	8.00-9.30
Гигиенические процедуры Кормление	9.30-10.00
Бодрствование, игра, занятие, прогулка	10.00-11.00
Сон	11.00-13.00
Гигиенические процедуры Кормление	13.00-13.30
Игра, бодрствование, занятие, прогулка	13.30-14.30
Сон	14.30-16.30
Гигиенические процедуры Кормление	16.30-17.00
Бодрствование, игра, занятие	17.00-18.00
Сон	18.00-20.00
Гигиенические процедуры Кормление	20.00-20.30
Гигиенические процедуры Ночной сон	20.30-6.00
Гигиенические процедуры Кормление	23.30

Режим дня детей № 3
от 6 месяцев до 9 месяцев

Гигиенические процедуры Кормление	6.00-6.30
Бодрствование, игра	6.30-8.00
Сон	8.00-10.00
Гигиенические процедуры Кормление	10.00-10.30
Бодрствование, игра, занятие , прогулка	10.30-12.00
Сон	12.00-14.00
Гигиенические процедуры Кормление	14.00-14.30
Игра, бодрствование, занятие, прогулка	14.30-16.00
Сон	16.00-18.00
Гигиенические процедуры Кормление	18.00-18.30
Бодрствование, игра	18.30-20.00
Гигиенические процедуры Ночной сон	20.00-6.00
Гигиенические процедуры Кормление	22.00

**Режим дня детей № 4
от 9 месяцев до 1 года**

Гигиенические процедуры Кормление	6.00-6.30
Бодрствование, игра	6.30-8.00
Сон	8.00-10.00
Гигиенические процедуры Кормление	10.00-10.30
Бодрствование, игра, занятие, прогулка	10.30-12.00
Сон	12.00-14.00
Гигиенические процедуры Кормление	14.00-14.30
Игра, бодрствование, занятие, прогулка	14.30-16.00
Сон	16.00-18.00
Гигиенические процедуры Кормление	18.00-18.30
Бодрствование, игра, занятие	18.30-20.00
Гигиенические процедуры Ночной сон	20.00-6.00
Гигиенические процедуры Кормление	22.00

Режим дня детей № 5
от 1 года до 1,5 лет
(в летнее время)

Подъём, туалет, игра	7.00-8.00
Гигиенические процедуры Завтрак	8.00-8.30
Игра, занятие	8.30-9.30
Гигиенические процедуры Второй завтрак	9.30-10.00
Прогулка	10.00-11.30
Гигиенические процедуры Обед	11.30-12.00
Сон	12.30-15.00
Подъём, туалет, игра	15.00-15.30
Гигиенические процедуры Полдник	15.30-16.00
Игра, занятие	16.00-17.30
Прогулка	17.30-18.30
Гигиенические процедуры Ужин	18.30-19.00
Игра, туалет	19.00-20.00
Гигиенические процедуры Второй ужин	20.00-20.30
Ночной сон	21.00-7.00

Режим дня детей № 6
от 1,5 лет до 2 лет
(в летнее время)

Подъем, туалет, игра	7.00-8.00
Гигиенические процедуры Завтрак	8.00-8.30
Игра, занятие	8.30-9.30
Гигиенические процедуры Второй завтрак	9.30-10.00
Прогулка	10.00-11.30
Гигиенические процедуры Обед	11.30-12.00
Сон	12.30-15.00
Подъем, туалет, игра	15.00-15.30
Гигиенические процедуры Полдник	15.30-16.00
Игра, занятие	16.00-17.30
Прогулка	17.30-18.30
Гигиенические процедуры Ужин	19.00-20.00
Игра, туалет	20.00-20.30
Гигиенические процедуры Второй ужин	20.30-21.00
Ночной сон	21.00-7.00

Режим дня детей № 7
от 2 до 3 лет
(в летнее время)

Подъём, туалет, игра	7.00-8.00
Гигиенические процедуры Завтрак	8.00-8.30
Игра, занятие	8.30-9.30
Гигиенические процедуры Второй завтрак	9.30-10.00
Прогулка	10.00-11.30
Гигиенические процедуры Обед	11.30-12.00
Сон	12.30-15.00
Подъём, туалет, игра	15.00-15.30
Гигиенические процедуры Полдник	15.30-16.00
Игра, занятие	16.00-16.30
Прогулка	16.30-18.30
Гигиенические процедуры Ужин	18.30-19.00
Игра, туалет	19.00-20.00
Гигиенические процедуры Второй ужин	20.00-20.30
Ночной сон	21.00-7.00

3.2. Проектирование воспитательно – образовательного процесса в соответствии с контингентом воспитанников, их индивидуальными и возрастными особенностями

В соответствии с «Санитарно - эпидемиологическими требованиями к устройству, содержанию и организации режима работы в ДОО» (утвержденными постановлением Главного санитарного врача Российской Федерации от 15.05.2013 № 26) СанПиН 2.4.1. 3049-13 (с изм. от 04.04.2014г), продолжительность непосредственно образовательной деятельности определяется санитарно – эпидемиологическими требованиями к учебной нагрузке ребенка определенного возраста:

Первая половина дня:

1. для детей 1-го года жизни – не более 5 минут с максимально допустимым объемом образовательной нагрузки не более 10 минут;
2. для детей 2-го года жизни – не более 10 минут с максимально допустимым объемом образовательной нагрузки не более 20 минут;
3. для детей 3-го года жизни – не более 10 минут с максимально допустимым объемом образовательной нагрузки не более 20 минут;
4. для детей 4-го года жизни – не более 15 минут с максимально допустимым объемом образовательной нагрузки не более 30 минут.

Проектирование воспитательно-образовательного процесса предусматривает и предполагает:

- решение программных образовательных задач в совместной деятельности взрослого и детей и самостоятельной деятельности детей не только в рамках непосредственно образовательной деятельности, но и при проведении режимных моментов в соответствии со спецификой дошкольного образования;
- построение воспитательно-образовательного процесса на адекватных возрасту формах работы с детьми в виде игр, бесед, чтения, наблюдений
- комплексно-тематический подход в построении образовательного процесса с учетом реализации принципа интеграции образовательных областей

Планирование ежедневной организации воспитательно-образовательного процесса

Планирование ежедневной организации воспитательно-образовательного процесса включает время, отведенное на непосредственно образовательную деятельность, осуществляемую в процессе организации различных видов детской деятельности (игровой, коммуникативной, трудовой, познавательно-исследовательской, продуктивной, музыкально-художественной, чтения), образовательную деятельность, осуществляемую в ходе режимных моментов, самостоятельную деятельность детей, взаимодействие с семьями воспитанников и учитывает равнодолевое соотношение основных направлений развития ребенка: физическое, социально-личностное, познавательно-речевое и художественно-эстетическое

Модель воспитательно-образовательного процесса

При конструировании воспитательно-образовательного процесса использованы положительные стороны комплексно-тематической и предметно - средовой моделей построения воспитательно-образовательного процесса: ненавязчивая позиция взрослого, разнообразие детской активности, свободный выбор предметного материала.

Комплексно-тематическая модель: основу организации образовательных содержаний ставится тема, которая выступает как сообщаемое знание и представляется в эмоционально-образной форме. Реализация темы в разных видах детской деятельности ("проживание" ее ребенком) вынуждает

взрослого к выбору более свободной позиции, приближая ее к партнерской. Набор тем определяет воспитатель и это придает систематичность всему образовательному процессу. Модель предъявляет довольно высокие требования к общей культуре и творческому и педагогическому потенциалу воспитателя, так как отбор тем является сложным процессом.

Предметно-средовая модель: содержание образования проецируется непосредственно на предметную среду. Взрослый – организатор предметных сред, подбирает дидактический, развивающий материал, провоцирует пробы и фиксирует ошибки ребенка.

*Организационной основой реализации Программы является
Календарь праздников (событий, проектов, игровых обучающих ситуаций,
тематических недель.*

Нами определены темообразующие факторы:

- реальные события, происходящие в окружающем мире и вызывающие интерес детей (яркие природные явления и общественные события, праздники.)
- воображаемые события, описываемые в художественном произведении, которое воспитатель читает детям;
- события, специально «смоделированные» воспитателем (исходя из развивающих задач): внесение в группу предметов, ранее неизвестных детям, с необычным эффектом или назначением, вызывающих неподдельный интерес и исследовательскую активность (Что это такое? Что с этим делать? Как это действует?);
- события, происходящие в жизни возрастной группы, «заражающие» детей и приводящие к удерживающимся какое-то время интересам, корни которых лежат, как правило, в средствах массовой коммуникации и игрушечной индустрии (например увлечение автомобилями, и т. п.);
- лексические темы

Все эти факторы, могут использоваться воспитателем для гибкого проектирования целостного образовательного процесса.

Структура воспитательно-образовательного процесса

В образовательном процессе включены блоки:

- совместная партнерская деятельность взрослого с детьми;
- свободная самостоятельная деятельность детей;
- взаимодействие с семьями воспитанников.

Совместная взрослого и детей	партнёрская	деятельность	Самостоятельная деятельность детей
Непосредственно образовательная деятельность Основные формы: игра, НОД, наблюдение, экспериментирование, разговор, решение проблемных ситуаций, проектная деятельность и др.	образовательная	Решение образовательных задач в ходе режимных моментов	Разнообразная, гибко меняющаяся предметно- развивающая игровая среда

Совместная деятельность взрослого и детей осуществляется как и в виде непосредственно образовательной деятельности, так и в виде образовательной деятельности, осуществляемой в ходе режимных моментов.

Непосредственно образовательная деятельность реализуется через организацию различных видов детской деятельности (игровой, двигательной, познавательно-исследовательской, коммуникативной, продуктивной, музыкально - художественной, трудовой, а также чтения художественной литературы) или их интеграцию с использованием разнообразных форм и методов работы, выбор которых осуществляется педагогами самостоятельно в зависимости от контингента детей, уровня освоения Программы и решения конкретных образовательных задач.

1. **Игровая деятельность**, являясь основным видом детской деятельности, организуется при проведении режимных моментов, совместной деятельности взрослого и ребенка, самостоятельной деятельности детей.

2. **Двигательная деятельность** организуется при проведении физкультурных занятий, режимных моментов совместной деятельности взрослого и ребенка.

3. **Коммуникативная деятельность** осуществляется в течение всего времени пребывания ребенка в учреждении; способствует овладению ребенком конструктивными способами и средствами взаимодействия с окружающими людьми – развитию общения со взрослыми и сверстниками, развитию всех компонентов устной речи.

4. **Трудовая деятельность** организуется с целью формирования у детей положительного отношения к труду, через ознакомление детей с трудом взрослых и непосредственного участия детей в посильной трудовой деятельности в доме ребенка. Основными задачами при организации труда являются воспитание у детей потребности трудиться, участвовать в совместной трудовой деятельности, стремления быть полезным окружающим людям, радоваться результатам коллективного труда; формирование у детей первичных представлений о труде взрослых, его роли в обществе и жизни каждого человека. Данный вид деятельности включает такие направления работы с детьми как самообслуживание, хозяйственно-бытовой труд, труд в природе, ручной труд. Все оборудование и атрибуты для реализации этих направлений присутствуют.

5. **Познавательно-исследовательская деятельность** организуется с целью развития у детей познавательных интересов, их интеллектуального развития. Основная задача данного вида деятельности – формирование целостной картины мира, расширение кругозора детей.

6. **Продуктивная деятельность** направлена на формирование у детей интереса к эстетической стороне окружающей действительности, удовлетворение их потребности в самовыражении. Данный вид деятельности реализуется через рисование, лепку, аппликацию.

7. **Музыкально-художественная деятельность** организуется с детьми ежедневно, в определенное время и направлена на развитие у детей музыкальности, способности эмоционально воспринимать музыку. Данный вид деятельности включает такие направления работы, как слушание, пение, песенное творчество, музыкально-ритмические движения, танцевально-игровое творчество. Игра на музыкальных инструментах.

8. **Чтение детям художественной литературы** направлено на формирование у них интереса и потребности в чтении (восприятии) книг через решение следующих задач: формирование целостной картины мира, развитие литературной речи, приобщение к словесному искусству, в том числе развитие художественного восприятия и эстетического вкуса. Дети учатся быть слушателями, бережно обращаться с книгами

Формы непосредственно образовательной деятельности

Детская деятельность	Примеры форм работы
Игровая	<i>Сюжетные игры, игры с правилами, Дидактические игры, театрализованные игры</i>
Двигательная	<i>Подвижные игры с правилами, подвижные дидактические игры, игровые упражнения, соревнования</i>
Коммуникативная	<i>Беседа Ситуативный разговор Речевая ситуация Игры (сюжетные, с правилами)</i>
Трудовая	<i>Совместные действия Поручение Задание</i>
Познавательно-исследовательская	<i>Наблюдение Экскурсия Игры (сюжетные, с правилами)</i>
Продуктивная	<i>Мастерская по изготовлению продуктов детского творчества, Реализация проектов</i>
Музыкально-художественная	<i>Слушание Пение Музыкально-ритмические движения Музыкальное творчество Подвижные игры (с музыкальным сопровождением) Музыкально-дидактические игры</i>
Чтение художественной литературы	<i>Чтение, Обсуждение, Разучивание</i>

Одной из форм непосредственно образовательной деятельности является «Занятие», которое рассматривается как - занимательное дело, без отождествления его с занятием как дидактической формой учебной деятельности. Это занимательное дело основано на одной из специфических детских деятельностей (или нескольких таких деятельностях – интеграции различных детских деятельностей), осуществляемых совместно со взрослым, и направлено на освоение детьми одной или нескольких образовательных областей (интеграция содержания образовательных областей).

Объем образовательной нагрузки (непосредственно образовательной деятельности) является примерным, дозирование нагрузки – условным, обозначающим пропорциональное

соотношение продолжительности деятельности педагогов и детей по реализации и освоению содержания дошкольного образования в различных образовательных областях. Педагоги вправе самостоятельно корректировать (увеличивать или уменьшать) ежедневный объем образовательной нагрузки при планировании работы по реализации Программы в пределах максимально допустимого объема образовательной нагрузки и требований к ней установленных действующими санитарно-эпидемиологическими правилами и нормативами (СанПиН).

Ежедневный объем непосредственно образовательной деятельности определяется расписанием непосредственно образовательной деятельности (расписание НОД), которое ежегодно утверждается главным врачом.

Объем самостоятельной деятельности как свободной деятельности воспитанников в условиях созданной педагогами предметно-развивающей образовательной среды по каждой образовательной области не определяется.

Общий объем самостоятельной деятельности детей соответствует требованиям действующих СанПиН.

В конце года проводится комплексная психолого-педагогическая диагностика как адекватная форма оценивания результатов освоения Программы детьми младенческого, раннего и дошкольного возраста.

Учебный план непосредственно образовательной деятельности

Обязательная часть учебного плана в ГУЗ «Вольский специализированный дом ребенка» МЗ СО строится в соответствии с комплексной «От рождения до школы» под редакцией Н.Е.Вераксы, М.А.Васильевой, Т.С.Комаровой – М.:Мозаика-Синтез, «Детство» В.И.Логиновой, Т.И.Бабаевой

Формируемая часть строится с учетом приоритетного направления в группах раннего возраста проводятся НОД по Программе художественного воспитания, обучения и развития детей 2-7 лет «Цветные ладошки» под редакцией И.А. Лыковой (согласно расписанию НОД); А так же 1 раз в неделю с детьми младенческого и раннего дошкольного возраста проводятся кружковая работа по приоритетным направлениям.

Учебный план непосредственно образовательной деятельности корректируется ежегодно в соответствии с объемом нагрузки согласно нормам СанПиНа.

Система закаливающих и физкультурно - оздоровительных мероприятий.

В ГУЗ «Вольский специализированный дом ребенка» МЗ СО проводится постоянная работа по укреплению здоровья детей, закаливанию организма и совершенствованию его функций.

Под руководством медицинского персонала осуществляется комплекс закаливающих процедур с использованием природных факторов: воздуха, солнца, воды, с учетом состояния здоровья детей и местных условий. При проведении закаливающих мероприятий осуществляется дифференцированный подход к детям, учитывая их индивидуальные возможности.

По решению администрации, медицинского персонала дома ребенка проводятся специальные закаливающие процедуры.

В помещении следует обеспечивать оптимальный температурный режим, регулярное проветривание; приучать детей находиться в помещении в облегченной одежде. Необходимо обеспечивать пребывание детей на воздухе в соответствии с режимом дня.

Важно обеспечивать оптимальный двигательный режим - рациональное сочетание различных видов занятий и форм двигательной активности, в котором общая продолжительность двигательной активности составляет не менее 60% от всего времени бодрствования.

Следует поощрять участие детей в совместных подвижных играх и физических упражнениях на прогулке. Развивать инициативу детей в организации самостоятельных подвижных и спортивных игр и упражнений, поощрять самостоятельное использование детьми имеющегося физкультурного и спортивно-игрового оборудования. Воспитывать интерес к физическим упражнениям, учить пользоваться физкультурным оборудованием вне занятий (в свободное время). Ежедневно следует проводить с желающими детьми утреннюю гимнастику.

В процессе образовательной деятельности, требующей высокой умственной нагрузки, и в середине времени, отведенного на непрерывную образовательную деятельность, рекомендуется проводить физкультминутку длительностью 1-3 минуты.

3.3. Расписание НОД
НОД с детьми от 2-2,5 мес. до 5-6 мес.

ПОНЕДЕЛЬНИК	ВТОРНИК	СРЕДА	ЧЕТВЕРГ	ПЯТНИЦА	СУББОТА	ВОСКРЕСЕНЬЕ
1. Развитие подготовительных этапов активной речи	1. Музыкальное	1. Развитие зрительного восприятия	1. Музыкальное	1. Развитие подготовительных этапов активной речи	1. Развитие зрительного восприятия	1. Развитие подготовительных этапов активной речи
2. Развитие движений	2. Развитие зрительного и слухового восприятия	2. Развитие движений	2. Развитие действий с предметами (развитие умения брать игрушку)	2. Развитие зрительного и слухового восприятия	2. Развитие подготовительных этапов активной речи	2. Развитие действий с предметами (развитие умения брать игрушку)

НОД с детьми от 5-6 мес. до 9-10 мес.

ПОНЕДЕЛЬНИК	ВТОРНИК	СРЕДА	ЧЕТВЕРГ	ПЯТНИЦА	СУББОТА	ВОСКРЕСЕНЬЕ
1. Развитие и понимание речи, подражание звукам и действиям	1. Музыкальное развитие	1. Развитие и понимание речи, подражание звукам и действиям	1. Музыкальное развитие	1. Развитие и понимание речи, подражание звукам и действиям	1. Развитие зрительно-слухового восприятия	1. Развитие действий с предметами
2. Развитие движений	2. Развитие и понимание речи, подражание звукам и действиям	2. Развитие движений	2. Развитие действий с предметами	2. Развитие зрительно-слухового восприятия	2. Развитие действий с предметами	2. Развитие и понимание речи, подражание звукам и действиям

НОД с детьми от 9-10 мес. до 1 года

ПОНЕДЕЛЬНИК	ВТОРНИК	СРЕДА	ЧЕТВЕРГ	ПЯТНИЦА	СУББОТА	ВОСКРЕСЕНЬЕ
1. Развитие и понимание речи, подражание звукам и действиям	1. Музыкальное развитие	1. Развитие и понимание речи, подражание звукам и действиям	1. Музыкальное развитие	1. Развитие действий с предметами	1. Игры-развлечения	1. Игры на развитие действий с предметами
2. Развитие движений	2. Развитие речи и ориентировки в окружающем	2. Развитие движений	2. Развитие зрительно-слухового восприятия	2. Развитие речи и ориентировки в окружающем	2. Игры на развитие действий с предметами	2. Игры-развлечения

НОД с детьми от 1 года до 1 года 6 месяцев

ПОНЕДЕЛЬНИК	ВТОРНИК	СРЕДА	ЧЕТВЕРГ	ПЯТНИЦА	СУББОТА	ВОСКРЕСЕНЬЕ
1. Развитие речи, расширение ориентировки в окружающем	1. Музыкальное развитие	1. Развитие речи, расширение ориентировки в окружающем	1. Музыкальное развитие	1. Развитие речи, расширение ориентировки в окружающем	2. Развитие действий с предметами и сенсорного восприятия	1. Развлечение
2. Развитие движений	2. Развитие действий с предметами и сенсорного восприятия	2. Развитие движений	2. Игры-занятия с дидактическим материалом	2. Развитие действий с предметами (занятия со строительным материалом)	2. Игры-занятия с дидактическим материалом	2. Чтение художественной литературы (чтение потешек, с использованием игрового материала)

НОД с детьми от 1 года 6 мес. до 2 лет

ПОНЕДЕЛЬНИК	ВТОРНИК	СРЕДА	ЧЕТВЕРГ	ПЯТНИЦА	СУББОТА	ВОСКРЕСЕНЬЕ
1. Развитие речи, расширение ориентировки в окружающем	1. Музыкальное развитие	1. Развитие речи, расширение ориентировки в окружающем	1. Музыкальное развитие	1. Развитие речи, расширение ориентировки в окружающем	1. Чтение художественной литературы (рассматривание иллюстраций)	1. Развлечение
2. Развитие движений	2. Развитие действий с предметами и сенсорного восприятия	2. Развитие движений	2. Игры-занятия с дидактическим материалом	2. Развитие действий с предметами (занятия со строительным материалом)	2. Игры-занятия с дидактическим материалом	2. Чтение художественной литературы (рассматривание иллюстраций)

НОД с детьми от 2 лет до 3 лет.

ПОНЕДЕЛЬНИК	ВТОРНИК	СРЕДА	ЧЕТВЕРГ	ПЯТНИЦА	СУББОТА	ВОСКРЕСЕНЬЕ
1. Развитие речи	1. Музыкальное развитие	1. Развитие речи	1. Музыкальное развитие	1. Познавательное развитие (ознакомление с окружающим миром)	1. Развлечение	1. Дидактические игры на различение и название цвета, формы, величины (сенсорное развитие)
2. Физкультурное занятие	2. Изобразительная деятельность (рисование)	2. Физкультурное занятие	2. Лепка	2. Развитие речи (ознакомление с художественной литературой)	2. Дидактические игры на различение и название цвета, формы, величины (сенсорное развитие)	2. Игры со строительным материалом

3.4. Учебный план НОД в группе № 1 (третий год жизни)

№ п/п	Наименование образовательной области	Кол-во в неделю	Кол-во в месяц	Кол-во в год
1	Расширение ориентировки в окружающем и развитие речи	3	12	102
2	Развитие движений	2	8	68
3	Со строительным материалом/изобразительная деятельность (чередуется)	1	4	34
4	С дидактическим материалом	2	8	68
5	Музыкальное	2	8	68
Всего:		10	40	340

Учебный план НОД в группе № 2 (второй год жизни)

№ п/п	Наименование образовательной области	Кол-во в неделю	Кол-во в месяц	Кол-во в год
1	Расширение ориентировки в окружающем и развитие речи	3	12	102
2	Развитие движений	2	8	68
3	Со строительным материалом	1	4	34
4	С дидактическим материалом	2	8	68
5	Музыкальное	2	8	68
Всего:		10	40	340

Учебный план НОД в группе № 3 (первый год жизни)

№ п/п	Наименование образовательной области	Кол-во в неделю	Кол-во в месяц	Кол-во в год
1	Развитие речи	3	12	102
2	Развитие движений	2	8	68
3	Развитие восприятия	1	4	34
4	Развитие действий с предметами	2	8	68
5	Музыкальное	2	8	68
Всего:		10	40	340

3.5. Особенности организации развивающей предметно-пространственной среды.

Требования к развивающей предметно-пространственной среде

1. Развивающая предметно-пространственная среда обеспечивает максимальную реализацию образовательного потенциала пространства Учреждения, группы, а также территории, прилегающей к Учреждению, материалов, оборудования и инвентаря для развития детей раннего и дошкольного возраста в соответствии с особенностями каждого возрастного этапа, охраны и укрепления их здоровья, учета особенностей и коррекции недостатков их развития.

2. Развивающая предметно-пространственная среда должна обеспечивать возможность общения и совместной деятельности детей (в том числе детей разного возраста) и взрослых, двигательной активности детей, а также возможности для уединения.

3. Развивающая предметно-пространственная среда должна обеспечивать: реализацию различных образовательных программ; учет национально-культурных, климатических условий, в которых осуществляется образовательная деятельность; учет возрастных особенностей детей.

4. Развивающая предметно-пространственная среда должна быть содержательно-насыщенной, трансформируемой, полифункциональной, вариативной, доступной и безопасной.

1) Насыщенность среды должна соответствовать возрастным возможностям детей и содержанию Программы. Образовательное пространство должно быть оснащено средствами обучения и воспитания (в том числе техническими), соответствующими материалами, в том числе расходным игровым, спортивным, оздоровительным оборудованием, инвентарем (в соответствии со спецификой Программы). Организация образовательного пространства и разнообразие материалов, оборудования и инвентаря (в здании и на участке) должны обеспечивать: игровую, познавательную, исследовательскую и творческую активность всех воспитанников, экспериментирование с доступными детям материалами (в том числе с песком и водой); двигательную активность, в том числе развитие крупной и мелкой моторики, участие в подвижных играх и соревнованиях; эмоциональное благополучие детей во взаимодействии с предметно-пространственным окружением; возможность самовыражения детей. Для детей младенческого и раннего возраста образовательное пространство должно предоставлять необходимые и достаточные возможности для движения, предметной и игровой деятельности с разными материалами.

1) Трансформируемость пространства предполагает возможность изменений предметно-пространственной среды в зависимости от образовательной ситуации, в том числе от меняющихся интересов и возможностей детей.

2) Полифункциональность материалов предполагает: возможность разнообразного использования различных составляющих предметной среды, например, детской мебели, матов, мягких модулей, ширм и т.д.; наличие в Организации или Группе полифункциональных (не обладающих жестко закрепленным способом употребления) предметов, в том числе природных материалов, пригодных для использования в разных видах детской активности (в том числе в качестве предметов-заместителей в детской игре).

4) Вариативность среды предполагает: наличие в Организации или Группе различных пространств (для игры, конструирования, уединения и пр.), а также разнообразных материалов, игр, игрушек и оборудования, обеспечивающих свободный выбор детей; периодическую сменяемость игрового материала, появление новых предметов, стимулирующих игровую, двигательную, познавательную и исследовательскую активность детей.

5) Доступность среды предполагает:

доступность для воспитанников, в том числе детей с ограниченными возможностями здоровья и детей-инвалидов, всех помещений, где осуществляется образовательная деятельность; свободный доступ детей, в том числе детей с ограниченными возможностями здоровья, к играм, игрушкам, материалам, пособиям, обеспечивающим все основные виды детской активности; исправность и сохранность материалов и оборудования.

6) Безопасность предметно-пространственной среды предполагает соответствие всех ее элементов требованиям по обеспечению надежности и безопасности их использования.

Учреждение самостоятельно определяет средства обучения, в том числе технические, соответствующие материалы (в том числе расходные), игровое, спортивное, оздоровительное оборудование, инвентарь, необходимые для реализации Программы; Предметно-пространственная развивающая образовательная среда в Учреждении с учетом ФГОС ДО и используемых общеобразовательных программ, обеспечивает возможность педагога эффективно развивать индивидуальность каждого ребенка с учетом его склонностей и интересов, уровня активности. Предметно-пространственная среда выполняет образовательную, развивающую, воспитывающую и стимулирующую, организационную и коммуникативную функцию. Имеет характер открытой, незамкнутой системы, способной к корректировке и развитию.

В соответствии с ФГОС ДО обеспечивает:

максимальную реализацию образовательного потенциала пространства организации (группы, участка); наличие материалов, оборудования и инвентаря для развития детских видов деятельности; охрану и укрепление здоровья детей, необходимую коррекцию их развития; возможность обеспечения совместной деятельности детей и взрослых со всей группой и малых группах; двигательную активность и возможность уединения. Наполняемость предметной среды соответствуют принципу целостности образовательного процесса, имеет необходимое оборудование для реализации образовательных областей, представленных в ФГОС ДО, игровые, дидактические материалы и средства соответствующие психолого-возрастным и индивидуальным особенностям воспитанников, специфики их образовательных потребностей, трансформируемости, полифункциональности материалов, принципу интеграции образовательных областей, видам детской деятельности (игровой, двигательной, поисковой, исследовательской, конструктивной, восприятия художественной литературы, коммуникативной).

ПРИЛОЖЕНИЕ 1

3.6. Материально – техническое обеспечение

Каждая группа имеет игровое помещение, спальную комнату, раздевалные, умывальные комнаты. Группы оборудованы необходимой мебелью, мягким инвентарём, игровым материалом.

Данные о наличии специально оборудованных помещений для организации образовательного процесса.

Помещения, их площадь	Процессы	Участники
Игровое помещение	Непосредственно образовательная деятельность, индивидуальная работа, уголки изобразительной деятельности, игровая деятельность, оздоровительные мероприятия, выставки, театрализованная деятельность, коррекционная работа психолога, учителя-дефектолога. Непосредственно образовательная деятельность музыкальная, физкультурная, индивидуальная работа, мероприятия по эстетическому воспитанию, концерты, конкурсы, фестивали, выставки, театрализованная деятельность, мероприятия с родителями, методические мероприятия	Воспитатели, дети, муз.руководитель, специалисты дома ребенка.
Раздевалочные помещения, холл	Консультирование родителей, педагогов: индивидуальные и стендовые консультации, выставки.	Дети, родители, воспитатели.
Методический кабинет-сенсорная комната	Консультативный центр обобщения и распространения передового педагогического опыта, где организуются разнообразные формы методической работы	Старший воспитатель.
-медкабинет -процедурный кабинет -карантинная группа	Оздоровительная работа, профилактическая работа, оказание первой медицинской помощи, консультирование биологических и потенциальных родителей и педагогов.	Ст.медсестра, воспитатели, дети, родители.
Сенсорная комната	Занятий в Сенсорной комнате показаны для всех возрастных категорий детей раннего возраста. Содержание развивающих занятий зависит от актуальных психических и психологических потребностей ребенка, обусловленных возрастным периодом.	Учитель-дефектолог, педагог-психолог
Помещения дома ребенка	Экспозиции детских работ, выставки совместного творчества, фоторепортажи, информационные стенды, условия для создания благоприятной эмоциональной обстановки, мобильные выставки объемных работ.	Сотрудники дома ребенка Родители Дети
Территория дома ребенка	Прогулки, спортивные праздники, подвижные игры, непосредственно образовательная деятельность, досуги, праздники, природоведческая деятельность: опыты, наблюдения, труд.	Сотрудники дома ребенка, родители, дети.

Таким образом, в ГУЗ «Вольский специализированный дом ребенка» МЗ СО создана необходимая материально-техническая база и условия для комфортной учебной и воспитательной деятельности.

**3.7. Перечень программ, методических пособий образовательной программы
ГУЗ «Вольский специализированный дом ребенка» МЗ СО**

Направление развития	Методическая литература
<i>Физическое развитие</i>	Лайзане С.Я. «Физкультурные занятия в детском саду». – М., Просвещение, 1978г. Тагизаде Г.М. «Физическая культура для детей дошкольного возраста». М., «Медицина», 1971г.
<i>Познавательное развитие</i>	Афанасова Маленькими шагами в большой мир знаний. М.: МОЗАИКА-СИНТЕЗ, 2006г. Пилюгина Э.Г. «Сенсорные способности малыша. Развитие восприятия цвета, формы и величины у детей от рождения до трех лет». - М.: Мозаика-Синтез, 2003г. Парамонова Л.А. «Развивающие занятия с детьми 2-3 лет: пособие для воспитателей и методистов». - М.: ОЛМА Медиа Групп, 2008г. Теплюк С.Н. Занятия на прогулке с малышами. Пособие для педагогов дошкольных учреждений. - М.: Мозаика – Синтез 2005г.
<i>Речевое развитие</i>	Гербова В.В. «Занятия по развитию речи в первой младшей группе». М., Мозаика-синтез, 2008 г. Гербова В. В. «Коммуникация. Развитие речи и общения детей в первой младшей группе детского сада», М., Мозаика-синтез, 2012 г. Воронина Т.П. «Потешки, прибаутки, заклички: играем и развиваемся»- Ростов н /Дону: Феникс, 2014г.
<i>Социально-коммуникативное развитие</i>	Губанова Н.Ф. Развитие игровой деятельности. Система работы в первой младшей группе детского сада. – М.: МОЗАИКА-СИНТЕЗ, 2010. Ермакова С.О. «Пальчиковые игры для детей от года до трех лет», М., РИПОЛ классик, 2009г. Павлова Л.Н. «Развивающие игры-занятия с детьми от рождения до трех лет: Пособие для воспитателей и родителей» – М.: МОЗАИКА-СИНТЕЗ, 2003г.
<i>Художественно-эстетическое развитие</i>	Полозова Е.В. «Продуктивная деятельность с детьми младшего возраста: Учебно-методическое пособие для воспитателей и методистов.- ЧП Лакоценин С.С., Воронеж.- 2007г. Колдина Д.Н. «Лепка и рисование с детьми 2-3лет. Конспекты занятий». - М.:МОЗАИКА_СИНТЕЗ, 2011г. Лыкова И. А. Программа художественного воспитания, обучения и развития детей 2-7 лет «Цветные ладошки»; - М.: «КАРАПУЗ-ДИДАКТИКА», 2007. - 144 с.

3.8 Примерное комплексно- тематическое планирование на год

мес	Тема месяца	Неделя	Тема недели	Содержание деятельности
январь	«Одежда»	I	«Рассматривание одежды»	Уточнить представление детей об одежде, название вещей
		II	«Одевание куклы на прогулку»	Закрепить знание детей видов одежды. Уточнить последовательность одевания на прогулку
		III	«Научим куклу Катю раздеваться после прогулки»	Помочь детям запомнить последовательность раздевания. Учить аккуратно вешать и раскладывать одежду.
		IV	«Оденем куклу Катю после сна»	Воспроизводить 3-5 последовательных действий: одевать куклу приводить в порядок постель.
февраль	«Мебель»	I	«Устроим кукле комнату»	Продолжать учить детей различать и называть предметы мебели. Рассказывать об их назначении
		II	«У куклы Кати новая квартира»	Выявление пассивного и активного словаря по теме «мебель»
		III	«Где Алена?»	Уточнить представление детей о мебели активизировать в речи слова. Обозначающие предметы мебели. Способствовать освоению детьми пространственных ориентировок.
		IV	«Чудесный мешочек»	Учить детей определять на ощупь предметы мебели, развивать мелкую моторику рук и пассивный словарь детей.
март	«Домашние птицы»	I	«Кто пришел и кто ушел»	Учить детей различать и называть птиц. Побуждать подражать голосам птиц и запоминать звукоподражание (петушок, курочка, индюк, гусь)
		II	Чтение русской народной песенки «На птичьем дворе»	Познакомить детей с новым художественным произведением. Уточнить и закрепить произношение звуков.
		III	Чтение рассказа «Курочка» Е. Чарушена	Учить детей слушать не большое по объему художественное произведение.
		IV	Рассматривание картинок «Птицы»	Продолжать знакомить с домашними птицами. Побуждать подражать голосам птиц и запоминать звукоподражание (петушок, курочка, индюк, гусь)
апрель	«Посуда»	I	«У куклы гости»	Познакомить детей с «посудой» Развивать речь детей, память.
		II	«Накормим куклу обедом»	Уточнить с детьми название посуды, научить называть и последовательно выполнять действия, развивать желание заботиться о кукле.
		III	«В чем готовят еду»	Познакомить детей с кухонной посудой, и для чего она нужна (кастрюля, сковорода, крышка и т.д)

		IV	«Чего не стало»	Продолжать знакомить детей с посудой. Развивать зрительную память, внимательность.
июнь	«Транспорт»	I	«Рассматривание автомашин»	Учить детей различать по внешнему виду и называть грузовой и легковой автомобили, а так же основные части: кабина, руль, кузов, колеса, окна.
		II	«Как машина зверят катала»	Активизировать в речи детей наречия вперед, назад и прилагательные.
		III	«Чтение стихотворения «Паровоз»	Учить слушать стихотворение способствовать запоминанию. Развитие речевого дыхания.
		IV	«На чем люди ездят»	Продолжать знакомить с транспортом, учить различать по внешнему виду, называть части.
июль	«Цветы»	I	«Рассматривание колокольчика»	Познакомить с цветком- колокольчик, где растет, обратить внимание на цвет и форму
		II	«Рассматривание одуванчика»	Обогатить и уточнить представление детей о растениях своего участка, научить узнавать их, различать по цвету строению.
		III	«Рассматривание комнатных растений»	Помочь детям запомнить и правильно называть листья, стебель широкий - большой, узкий длинный лист. Объяснить, что растения растут, пьют воду, что с ними обращаются осторожно.
		IV	«Рассматривание ромашки»	Продолжать знакомить детей с цветами своего участка, обратить внимание из чего состоит цветок.
август	«Фрукты»	I	«Рассматривание картинок на тему «Фрукты»	Познакомить детей с фруктами, где растут. Обратить внимание на цвет и форму.
		II	«Игра найди такой же»	Развивать зрительную память, умение соотносить картинки с реальностью (муляжи фруктов)
		III	«Игра чудесный мешочек»	Учить детей узнавать фрукты на ощупь.
		IV	«Чего не стало?»	Развивать зрительную память, знание фруктов. Учить замечать чего не хватает.
сентябрь	«Овощи»	I	«Овощи»	Расширение пассивного и активного словаря у детей.
		II	«Игра чудесный мешочек»	Расширение качественного словаря по теме «Овощи» используя муляжи. Учить находить овощи на ощупь.
		III	«Не ошибись»	Закрепить умение детей различать овощи и фрукты по внешнему виду.
		IV	«Узнай и назови овощи»	Учить детей узнавать и называть овощи. Понимать и выполнять инструкцию (возьми по одному), и повторять за

				педагогом несложные фразы.
октябрь	«Домашние птицы»	I	«Наши	Учить детей различать и называть птиц. Побуждать подражать голосам птиц и запоминать звукоподражание (петушок, курочка, индюк, гусь)
		II	Чтение русской народной песенки «На птичьем дворе»	Познакомить детей с новым художественным произведением. Уточнить и закрепить произношение звуков.
		III	Чтение рассказа «Курочка» Е. Чарушена	Учить детей слушать не большое по объему художественное произведение.
		IV	Рассматривание картинок «Птицы»	Продолжать знакомить с домашними птицами. Побуждать подражать голосам птиц и запоминать звукоподражание (петушок, курочка, индюк, гусь)
ноябрь	«Посуда»	I	«У куклы гости»	Познакомить детей с «посудой» Развивать речь детей, память.
		II	«Накормим куклу обедом»	Уточнить с детьми название посуды, научить называть и последовательно выполнять действия, развивать желание заботиться о кукле.
		III	«В чем готовят еду»	Познакомить детей с кухонной посудой, и для чего она нужна (кастрюля, сковородка, крышка и т.д.)
		IV	«К нам пришли гости»	Расширение активного словаря по теме «Посуда»
декабрь	«Дикие животные»	I	«Кто это»	Учить и называть и показывать изображение облегченным словом, отвечая на вопрос где?»
		II	Рассматривание картинок «Дикие животные»	Продолжать учить выделять части тела животного по слову взрослого
		III	«Угощение для животных»	Расширение активного словаря по теме «Дикие животные»
		IV	«Кто где живет»	Совершенствовать понимание речи, побуждать детей к активным ответным реакциям (облегченным словам)

Список литературы

1. Программа дошкольного образования «От рождения до школы» / Под ред. Н. Е. Вераксы, Т. С. Комаровой, М. А. Васильевой. — М.: МОЗАИКА-СИНТЕЗ, 2014.
2. Предметно-пространственная развивающая среда в детском саду. Принципы построения, советы, рекомендации. / Нищева Н.В. — СПб.: Детство — Пресс 2007.
3. Карпухина Н.А. Конспекты занятий в первой младшей группе детского сада. Воронеж, 2009.
4. Бондаренко Т.М. Комплексные занятия в первой младшей группе детского сада. Воронеж, 2009.
5. Волчкова В.Н., Степанова Н.В. Конспекты занятий в первой младшей группе. Воронеж 2007
6. Амонашвили Ш.А. ИСКУССТВО СЕМЕЙНОГО ВОСПИТАНИЯ. Педагогическое эссе. — М., 2013.
7. Божович Л.И. ЛИЧНОСТЬ И ЕЕ ФОРМИРОВАНИЕ В ДЕТСКОМ ВОЗРАСТЕ. — СПб., 2008.
8. Веракса Н.Е., Веракса А. Н. ПОЗНАВАТЕЛЬНОЕ РАЗВИТИЕ В ДОШКОЛЬНОМ ДЕТСТВЕ: Учебное пособие. — М., 2012.
9. ИГРЫ С ДЕТЬМИ РАННЕГО ВОЗРАСТА. Методические рекомендации (Приложение к журналу «Воспитатель ДОУ», М, Сфера, 2008.
10. Лайзане С.Я. ФИЗИЧЕСКАЯ КУЛЬТУРА ДЛЯ МАЛЫШЕЙ, Просвещение, 1978.
11. Лисина М.И. ФОРМИРОВАНИЕ ЛИЧНОСТИ РЕБЕНКА В ОБЩЕНИИ. — СПб., 2006.
12. Лямина Г.М. РАЗВИТИЕ РЕЧИ РЕБЕНКА РАННЕГО ВОЗРАСТА. Методическое пособие. М., Айрис-пресс, 2005.
13. Пилюгина Э.Г. ИГРЫ-ЗАНЯТИЯ С МАЛЫШОМ от рождения до трех лет, М.: МОЗАИКА-СИНТЕЗ, 2010
14. Программа дошкольного образования / Под ред. Н. Е. Вераксы, Т. С. Комаровой, М. А. Васильевой. — М.: МОЗАИКА-СИНТЕЗ, 2014.
15. Янушко Е.А. РАЗВИТИЕ РЕЧИ у детей раннего возраста, М.: МОЗАИКА-СИНТЕЗ, 2010.
16. Янушко Е.А. СЕНСОРНОЕ РАЗВИТИЕ детей раннего возраста. М.: МОЗАИКА-СИНТЕЗ, 2009.
17. Зинаида Васильевна Ходаковская Музыкальные праздники для детей раннего возраста. Сборник сценариев. Библиотека воспитателя (Мозаика-Синтез).
18. Людмила Николаевна Галигузова. Развитие игровой деятельности. Игры и занятия с детьми раннего возраста. 13 года. Первые шаги (Мозаика-Синтез).
19. Эмма Георгиевна Пилюгина, Любовь Николаевна Павлова, Елена Борисовна Волосова. Раннее детство. Познавательное развитие. 13 года. Методическое пособие.
20. Елена Юрьевна Кихтева. Рисуют малыши. Игровые занятия с детьми 13 лет. Библиотека воспитателя (Мозаика-Синтез).
21. Людмила Николаевна Галигузова, Софья Юрьевна Мещерякова. Физическое развитие. Игры и занятия с детьми раннего возраста. Первые шаги (Мозаика-Синтез).
22. Лайзане С.Я. «Физкультурные занятия в детском саду». — М., Просвещение, 1978г.
23. Тагизаде Г.М. «Физическая культура для детей дошкольного возраста». М., «Медицина», 1971г.
24. Афанасова Маленькими шагами в большой мир знаний. М.:МОЗАИКА-СИНТЕЗ, 2006г.
25. Пилюгина Э.Г. «Сенсорные способности малыша. Развитие восприятия цвета, формы и величины у детей от рождения до трех лет».- М.: Мозаика-Синтез, 2003г.
26. Парамонова Л.А. «Развивающие занятия с детьми 2-3 лет: пособие для воспитателей и методистов».- М.: ОЛМА Медиа Групп, 2008г.
27. Теплюк С.Н. Занятия на прогулке с малышами. Пособие для педагогов дошкольных учреждений.- М.: Мозаика — Синтез 2005г.
28. Лыкова И. А. Программа художественного воспитания, обучения и развития детей 2-7 лет «Цветные ладошки».; - М.: «КАРАПУЗ-ДИДАКТИКА», 2007. - 144 с.
29. Колдина Д.Н «Лепка и рисование с детьми 2-3лет. Конспекты занятий». - М.:МОЗАИКА_СИНТЕЗ, 2011г.

Оснащение уголков должно меняться в соответствии с тематическим планированием образовательного процесса.

В качестве центров развития могут выступать:

- уголок для сюжетно-ролевых игр;
- уголок ряжения (для театрализованных игр);
- книжный уголок;
- зона для настольно-печатных игр;
- выставка (детского рисунка, детского творчества, изделий народных мастеров и т. д.);
- уголок природы (наблюдений за природой);
- спортивный уголок;
- уголок для игр с водой и песком;
- уголки для разнообразных видов самостоятельной деятельности детей — конструктивной, изобразительной, музыкальной и др.;
- игровой центр с крупными мягкими конструкциями (блоки, домики, тоннели и пр.) для легкого изменения игрового пространства; игровой уголок (с игрушками, строительным материалом).

Развивающая предметно-пространственная среда должна выступать как динамичное пространство, подвижное и легко изменяемое. При проектировании предметной среды следует помнить, что «застывшая» (статичная) предметная среда не сможет выполнять своей развивающей функции в силу того, что перестает пробуждать фантазию ребенка. В целом принцип динамичности — статичности касается степени подвижности игровых пространств, вариантности предметных условий и характера детской деятельности. Вместе с тем, определенная устойчивость и постоянство среды — это необходимое условие ее стабильности, привычности, особенно если это касается мест общего пользования (библиотечка, шкафчик с игрушками, ящик с полифункциональным материалом и т. п.).

Краткая презентация ООП ГУЗ «Вольский специализированный дом ребенка» МЗ СО

Краткая презентация образовательной программы размещена на сайте ГУЗ «Вольский специализированный дом ребенка» МЗ СО г. Вольска Саратовской области.

ГУЗ «Вольский специализированный дом ребенка» МЗ СО расположен по адресу: 412900, Саратовская область, г. Вольск, ул. Чернышевского 199 А. Телефон: 8 (84593) 7-44-53.

Главный врач: Худайбергенова А. Т. Образование: высшее

Режим работы ГУЗ «Вольский специализированный дом ребенка» МЗ СО – 7 дней в неделю; рабочая неделя - 5 дней. Количество групп - 4;

ГУЗ «Вольский специализированный дом ребенка» МЗ СО рассчитан на 30 койко-мест согласно нормам. Основная образовательная программа дошкольного образования ГУЗ «Вольский специализированный дом ребенка» МЗ СО предназначена для детей раннего и дошкольного возраста (от 2 месяцев до 4 лет), развивающихся в пределах возрастной нормы. Образовательный процесс в ГУЗ «Вольский специализированный дом ребенка» МЗ СО осуществляется в соответствии с проектом Программы «От рождения до школы» под редакцией Н.Е. Вераксы, Т.С. Комаровой, М.А.Васильевой – МОЗАИКА-СИНТЕЗ, Москва, 2014. Данная Программа является инновационным общеобразовательным программным документом для учреждений, подготовленным с учетом новейших достижений науки и практики отечественного и зарубежного дошкольного образования. Относится к наиболее современным методикам, которые актуальны и эффективны при реализации в учреждениях. В программе применен, систематизирован и представлен опыт российских и иностранных педагогов, а также скомбинированы традиционные и современные подходы к воспитанию и развитию данной возрастной категории. Ключевая задача методики - комплексное развитие и формирование психики, физических качеств детей от рождения и до поступления в школу с опорой на их специфические личностные и возрастные черты. Наряду с комплексными программами педагоги Учреждения используют парциальные программы и педагогические технологии, прежде всего, личностно-ориентированные (творческая, исследовательская, поисковая деятельность детей, игровые технологии). Высокий уровень квалификации воспитателей и специалистов позволяет реализовывать современные образовательные программы и технологии организации и содержания воспитательно-образовательного процесса. Для реализации задач мы используем разные формы взаимодействий с детьми: 1. непосредственно организованная образовательная деятельность; 2. совместная деятельность педагога с детьми; 3. самостоятельная деятельность детей;

Организация специализированной (коррекционной) помощи – в дом ребенка работает учитель-дефектолог. Так, как дети с младенческого возраста находятся в Учреждении дом ребенка, то педагоги обязаны заложить основы физического, нравственного и интеллектуального развития личности ребенка, способностей и необходимой коррекции нарушений их развития.

В детском саду для успешной учебно-воспитательной работы создана необходимая материально-техническая база и комфортная развивающая среда, в которой педагоги и дети являются членами образовательного содружества, заинтересованного в личностном

развитии каждого. Каждая возрастная группа имеет отличительную предметно-развивающую среду для осуществления игровой и других детских видов деятельности, соответствующую возрастным, психофизическим, гендерным (для мальчиков и девочек) особенностям развития воспитанников, которая отвечает требованиям к материально-техническому обеспечению и соответствует ФГОС ДО. Медицинское обслуживание: Врач- педиатр -1 Старшая медицин-ская сестра- 1 Организация питания в ГУЗ «Вольский специализированный дом ребенка» МЗ СО Питание в Учреждении производится согласно требованиям СанПиН 2.4.1.3049-13 "Санитарно- эпидемиологические требования к устройству, содержанию и организации режима работы Учреждения.. Контроль за качеством питания, витаминизацией блюд, закладкой продуктов питания, кулинарной обработкой, выходом блюд, вкусовыми качествами пищи, правильностью хранения и соблюдением сроков реализации продуктов питания осуществляет медсестра, сестра диетическая и специальная комиссия по питанию.